



**PREFEITURA MUNICIPAL DE TEIXEIRA DE FREITAS  
ESTADO DA BAHIA**

Ofício GAB nº: 174/2023  
Teixeira de Freitas - Bahia, 23 de agosto de 2023

Senhor Presidente,

O art. 12, §3º da Lei Complementar n.º 101, determina que o Poder Executivo, de cada ente colocará a disposição dos demais Poderes e do Ministério Público, no mínimo 30 (trinta) dias antes do prazo final para encaminhamento de suas propostas orçamentárias, os estudos e as estimativas das receitas para o exercício subsequente, inclusive a Receita Corrente Líquida – RCL, e as suas respectivas memórias de cálculo.

Em cumprimento a esta determinação encaminhamos a V. Ex<sup>a</sup>., o documento em anexo, que trata da Estimativa da Receita para o exercício financeiro de 2024, dado imprescindível quando da elaboração da Lei Orçamentária Anual para o referido exercício.

Na oportunidade, esclarecemos, ainda, que a estimativa da receita foi elaborada utilizando os códigos, denominações e detalhamento da Receita Pública, definidos em Portaria da Secretaria do Tesouro Nacional – STN e a metodologia utilizada na projeção de receitas orçamentárias foi baseada no modelo incremental de projeção utilizando a séria histórica de arrecadação.

Valho-me da oportunidade para renovar a Vossa Excelência as expressões do meu maior apreço.

Atenciosamente,

  
**MARCELO GUSMÃO PONTES BELITARDO**  
PREFEITO MUNICIPAL

CÂMARA MUNICIPAL DE  
TEIXEIRA DE FREITAS

RECEBIDO

EM 31/08/2023


10:55 08:08

**A SUA EXCELÊNCIA O SENHOR  
VEREADOR: UIVANTHÊ BRITO DE ANDRADE  
PRESIDENTE DA CÂMARA MUNICIPAL DE TEIXEIRA DE FREITAS  
TEIXEIRA DE FREITAS (BA)**



# ESTIMATIVA DA RECEITA

2024



CAMARA MUNICIPAL DE  
TEIXEIRA DE FREITAS

RECEBIDO

EM 31 / 08 / 2023

*Jos 08:08*

*tar*


Tarcísio Pereira da Silva  
Diretor do Departamento de  
Planejamento e Orçamento



# DEMONSTRATIVO DA RECEITA SEGUNDO SUA NATUREZA

2024



  
Tarcisio Pereira da Silva  
Diretor do Departamento de  
Planejamento e Orçamento





# PREFEITURA MUNICIPAL DE TEIXEIRA DE FREITAS

Avenida Marechal Castelo Branco, 145

Centro

Teixeira de Freitas - BA

CNPJ: 13650403000128

Lei de Diretrizes Orçamentárias - LDO - 2024  
MEMÓRIA DE CÁLCULO DA RECEITA  
ADMINISTRAÇÃO DIRETA, INDIRETA E FUNDAMENTO

Código	Descrição	2021	2022	2023	2024	2025	2026
1.0.0.0.00.0.0.00.00	Receitas Correntes	0,00	261.474.714,50	639.270.200,00	709.370.200,00	765.410.445,80	833.531.975,48
1.1.0.0.00.0.0.00.00	Impostos, Taxas e Contribuições de Melhoria	0,00	43.042.287,98	97.533.400,00	97.533.400,00	105.238.538,60	114.604.768,54
1.1.1.0.00.0.0.00.00	Impostos	0,00	36.031.795,21	79.770.000,00	79.770.000,00	86.071.830,00	93.732.222,87
1.1.1.2.00.0.0.00.00	Impostos sobre o Patrimônio	0,00	13.778.968,33	27.065.000,00	27.065.000,00	29.203.135,00	31.802.214,02
1.1.1.2.50.0.0.00.00	Imposto sobre a Propriedade Predial e Territorial Urbana	0,00	11.295.392,36	22.050.000,00	22.050.000,00	23.791.950,00	25.909.433,55
1.1.1.2.50.0.1.00.00	Imposto sobre a Propriedade Predial e Territorial Urbana	0,00	0,00	13.000.000,00	13.000.000,00	14.027.000,00	15.275.403,00
1.1.1.2.50.0.2.00.00	Imposto sobre a Propriedade Predial e Territorial Urbana -	0,00	1.832,80	50.000,00	50.000,00	53.950,00	58.751,55
1.1.1.2.50.0.3.00.00	Imposto sobre a Propriedade Predial e Territorial Urbana -	0,00	3.045.522,18	8.000.000,00	8.000.000,00	8.632.000,00	9.400.248,00
1.1.1.2.50.0.4.00.00	Imposto sobre a Propriedade Predial e Territorial Urbana -	0,00	1.115.910,76	1.000.000,00	1.000.000,00	1.079.000,00	1.175.031,00
1.1.1.2.53.0.0.00.00	Impostos sobre Transmissão "Inter Vivos" de Bens Imóveis e	0,00	2.483.575,97	5.015.000,00	5.015.000,00	5.411.185,00	5.892.780,47
1.1.1.2.53.0.1.00.00	Imposto sobre Transmissão Inter Vivos de Bens Imóveis e	0,00	2.479.311,37	5.000.000,00	5.000.000,00	5.395.000,00	5.875.155,00
1.1.1.2.53.0.2.00.00	Imposto sobre Transmissão Inter Vivos de Bens Imóveis e	0,00	4.264,60	5.000,00	5.000,00	5.395,00	5.875,16
1.1.1.2.53.0.3.00.00	Imposto sobre Transmissão Inter Vivos de Bens Imóveis e	0,00	0,00	5.000,00	5.000,00	5.395,00	5.875,16
1.1.1.2.53.0.4.00.00	Imposto sobre Transmissão Inter Vivos de Bens Imóveis e	0,00	0,00	5.000,00	5.000,00	5.395,00	5.875,16
1.1.1.3.00.0.0.00.00	Impostos sobre a Renda e Proventos de Qualquer Natureza	0,00	8.390.556,93	22.205.000,00	22.205.000,00	23.959.195,00	26.091.563,36
1.1.1.3.01.0.0.00.00	Imposto sobre a Renda de Pessoa Física - IRPF	0,00	8.091.298,38	21.000.000,00	21.000.000,00	22.659.000,00	24.675.651,00
1.1.1.3.01.0.1.00.01	Imposto sobre a Renda - Retido na Fonte - Trabalho - Pr	0,00	8.091.298,38	0,00	0,00	0,00	0,00
1.1.1.3.01.0.1.00.01	Imposto sobre a Renda - Retido na Fonte - Trabalho - Pr	0,00	0,00	21.000.000,00	0,00	0,00	0,00
1.1.1.3.01.0.1.00.01	Imposto sobre a Renda - Retido na Fonte - Trabalho - Pr	0,00	0,00	0,00	21.000.000,00	22.659.000,00	24.675.651,00
1.1.1.3.02.0.0.00.00	Imposto sobre a Renda de Pessoa Jurídica - IRPJ - Liquida d	0,00	0,00	1.000.000,00	1.000.000,00	1.079.000,00	1.175.031,00
1.1.1.3.02.0.1.00.01	Imposto sobre a Renda de Pessoa Jurídica - IRPJ - Líqu	0,00	0,00	1.000.000,00	0,00	0,00	0,00
1.1.1.3.02.0.1.00.01	Imposto sobre a Renda de Pessoa Jurídica - IRPJ - Líqu	0,00	0,00	0,00	1.000.000,00	1.079.000,00	1.175.031,00
1.1.1.3.03.0.0.00.00	Imposto sobre a Renda - Retido na Fonte	0,00	299.258,55	205.000,00	205.000,00	221.195,00	240.881,36
1.1.1.3.03.4.0.00.00	Imposto sobre a Renda - Retido na Fonte - Outros Rendime	0,00	299.258,55	205.000,00	205.000,00	221.195,00	240.881,36
1.1.1.3.03.4.1.00.00	Imposto sobre a Renda - Retido na Fonte - Outros Rendim	0,00	299.258,55	205.000,00	205.000,00	221.195,00	240.881,36
1.1.1.3.03.4.1.00.01	Imposto sobre a Renda - Retido na Fonte - Outros Rend	0,00	299.258,55	0,00	0,00	0,00	0,00
1.1.1.3.03.4.1.00.01	Imposto sobre a Renda - Retido na Fonte - Outros Rend	0,00	0,00	100.000,00	0,00	0,00	0,00
1.1.1.3.03.4.1.00.01	Imposto sobre a Renda - Retido na Fonte - Outros Rend	0,00	0,00	0,00	100.000,00	107.900,00	117.503,10
1.1.1.3.03.4.1.00.02	Imposto sobre a Renda - Retido na Fonte - Outros Rend	0,00	0,00	0,00	0,00	0,00	0,00
1.1.1.3.03.4.1.00.02	Imposto sobre a Renda - Retido na Fonte - Outros Rend	0,00	0,00	0,00	100.000,00	107.900,00	117.503,10
1.1.1.3.03.4.1.00.03	Imposto sobre a Renda - Retido na Fonte - Outros Rend	0,00	0,00	5.000,00	0,00	0,00	0,00
1.1.1.3.03.4.1.00.03	Imposto sobre a Renda - Retido na Fonte - Outros Rend	0,00	0,00	0,00	5.000,00	5.395,00	5.875,16
1.1.1.4.00.0.0.00.00	Impostos sobre a Produção e Circulação de Mercadorias e Ser	0,00	13.862.269,95	30.300.000,00	30.300.000,00	32.693.700,00	35.603.439,30

Tarciso Pereira da Silva  
Diretor do Departamento de  
Planejamento e Orçamento





# PREFEITURA MUNICIPAL DE TEIXEIRA DE FREITAS

Avenida Marechal Castelo Branco, 145

Centro

Teixeira de Freitas - BA

CNPJ: 13650403000128

## Lei de Diretrizes Orçamentárias - LDO - 2024 MEMÓRIA DE CÁLCULO DA RECEITA ADMINISTRAÇÃO DIRETA, INDIRETA E FUNDAMENTO

Código	Descrição	2021	2022	2023	2024	2025	2026
1.1.1.4.51.0.0.00.00	Impostos sobre Serviços	0,00	13.862.269,95	30.300.000,00	30.300.000,00	32.693.700,00	35.603.439,30
1.1.1.4.51.1.0.00.00	Imposto sobre Serviços de Qualquer Natureza - ISSQN	0,00	13.862.269,95	30.300.000,00	30.300.000,00	32.693.700,00	35.603.439,30
1.1.1.4.51.1.1.00.00	Imposto sobre Serviços de Qualquer Natureza	0,00	13.497.999,84	30.000.000,00	30.000.000,00	32.370.000,00	35.250.930,00
1.1.1.4.51.1.1.01.00	Imposto sobre Serviços de Qualquer Natureza - Principal	0,00	9.927.968,91	0,00	0,00	0,00	0,00
1.1.1.4.51.1.1.01.00	Imposto sobre Serviços de Qualquer Natureza - Principal	0,00	0,00	22.000.000,00	0,00	0,00	0,00
1.1.1.4.51.1.1.01.00	Imposto sobre Serviços de Qualquer Natureza - Principal	0,00	0,00	0,00	22.000.000,00	23.738.000,00	25.850.682,00
1.1.1.4.51.1.1.02.00	ISS - Simples Nacional	0,00	3.570.030,93	0,00	0,00	0,00	0,00
1.1.1.4.51.1.1.02.00	ISS - Simples Nacional	0,00	0,00	8.000.000,00	0,00	0,00	0,00
1.1.1.4.51.1.1.02.00	ISS - Simples Nacional	0,00	0,00	0,00	8.000.000,00	8.632.000,00	9.400.248,00
1.1.1.4.51.1.2.00.00	Imposto sobre Serviços de Qualquer Natureza - Multas e J	0,00	20.175,10	100.000,00	100.000,00	107.900,00	117.503,10
1.1.1.4.51.1.2.01.00	Imposto sobre Serviços de Qualquer Natureza - Multas e	0,00	20.175,10	0,00	0,00	0,00	0,00
1.1.1.4.51.1.2.01.00	Imposto sobre Serviços de Qualquer Natureza - Multas e	0,00	0,00	100.000,00	0,00	0,00	0,00
1.1.1.4.51.1.2.01.00	Imposto sobre Serviços de Qualquer Natureza - Multas e	0,00	0,00	0,00	100.000,00	107.900,00	117.503,10
1.1.1.4.51.1.3.00.00	Imposto sobre Serviços de Qualquer Natureza - Dívida Ativ	0,00	204.513,34	100.000,00	100.000,00	107.900,00	117.503,10
1.1.1.4.51.1.3.01.00	Imposto sobre Serviços de Qualquer Natureza - Dívida At	0,00	204.513,34	0,00	0,00	0,00	0,00
1.1.1.4.51.1.3.01.00	Imposto sobre Serviços de Qualquer Natureza - Dívida At	0,00	0,00	100.000,00	0,00	0,00	0,00
1.1.1.4.51.1.3.01.00	Imposto sobre Serviços de Qualquer Natureza - Dívida At	0,00	0,00	0,00	100.000,00	107.900,00	117.503,10
1.1.1.4.51.1.4.00.00	Imposto sobre Serviços de Qualquer Natureza - Dívida Ativ	0,00	139.581,67	100.000,00	100.000,00	107.900,00	117.503,10
1.1.1.4.51.1.4.01.00	Imposto sobre Serviços de Qualquer Natureza - Dívida At	0,00	139.581,67	0,00	0,00	0,00	0,00
1.1.1.4.51.1.4.01.00	Imposto sobre Serviços de Qualquer Natureza - Dívida At	0,00	0,00	100.000,00	0,00	0,00	0,00
1.1.1.4.51.1.4.01.00	Imposto sobre Serviços de Qualquer Natureza - Dívida At	0,00	0,00	0,00	100.000,00	107.900,00	117.503,10
1.1.1.9.00.0.0.00.00	Outros Impostos	0,00	0,00	200.000,00	200.000,00	215.800,00	235.006,20
1.1.1.9.99.0.1.00.00	Outros Impostos	0,00	0,00	200.000,00	200.000,00	215.800,00	235.006,20
1.1.2.0.00.0.0.00.00	Taxas	0,00	7.010.492,77	17.763.400,00	17.763.400,00	19.166.708,60	20.872.545,67
1.1.2.1.00.0.0.00.00	Taxas pelo Exercício do Poder de Polícia	0,00	4.214.891,69	13.044.200,00	13.044.200,00	14.074.691,80	15.327.339,37
1.1.2.1.01.0.0.00.00	Taxas de Inspeção, Controle e Fiscalização	0,00	223.498,16	299.000,00	299.000,00	322.621,00	351.334,27
1.1.2.1.01.0.1.00.00	Taxas de Inspeção, Controle e Fiscalização - Principal	0,00	68,12	200.000,00	200.000,00	215.800,00	235.006,20
1.1.2.1.01.0.1.01.00	Taxas de Inspeção, Controle e Fiscalização - Principal	0,00	68,12	0,00	0,00	0,00	0,00
1.1.2.1.01.0.1.01.00	Taxas de Inspeção, Controle e Fiscalização - Principal	0,00	0,00	200.000,00	0,00	0,00	0,00
1.1.2.1.01.0.1.01.00	Taxas de Inspeção, Controle e Fiscalização - Principal	0,00	0,00	0,00	200.000,00	215.800,00	235.006,20
1.1.2.1.01.0.2.00.00	Taxas de Inspeção, Controle e Fiscalização - Multas e Junc	0,00	8.729,22	66.000,00	66.000,00	71.214,00	77.552,05
1.1.2.1.01.0.2.03.00	Taxa de Fiscalização de Funcionamento - TFF - Multas e	0,00	8.645,77	0,00	0,00	0,00	0,00
1.1.2.1.01.0.2.03.00	Taxa de Fiscalização de Funcionamento - TFF - Multas e	0,00	0,00	5.000,00	0,00	0,00	0,00





# PREFEITURA MUNICIPAL DE TEIXEIRA DE FREITAS

Avenida Marechal Castelo Branco, 145

Centro

Teixeira de Freitas - BA

CNPJ: 13650403000128

Lei de Diretrizes Orçamentárias - LDO - 2024  
MEMÓRIA DE CÁLCULO DA RECEITA  
ADMINISTRAÇÃO DIRETA, INDIRETA E FUNDAMENTO

Código	Descrição	2021	2022	2023	2024	2025	2026
1.1.2.1.01.0.2.03.00	Taxa de Fiscalização de Funcionamento - TFF - Multas e	0,00	0,00	0,00	5.000,00	5.395,00	5.875,16
1.1.2.1.01.0.2.05.00	Taxa de Publicidade Comercial - Multas e Juros	0,00	83,45	0,00	0,00	0,00	0,00
1.1.2.1.01.0.2.05.00	Taxa de Publicidade Comercial - Multas e Juros	0,00	0,00	61.000,00	0,00	0,00	0,00
1.1.2.1.01.0.2.05.00	Taxa de Publicidade Comercial - Multas e Juros	0,00	0,00	0,00	61.000,00	65.819,00	71.676,89
1.1.2.1.01.0.3.00.00	Taxas de Inspeção, Controle e Fiscalização - Dívida Ativa	0,00	54.028,92	21.000,00	21.000,00	22.659,00	24.675,65
1.1.2.1.01.0.3.02.00	Taxa de Publicidade Comercial - Dívida Ativa	0,00	54.028,92	0,00	0,00	0,00	0,00
1.1.2.1.01.0.3.02.00	Taxa de Publicidade Comercial - Dívida Ativa	0,00	0,00	21.000,00	0,00	0,00	0,00
1.1.2.1.01.0.3.02.00	Taxa de Publicidade Comercial - Dívida Ativa	0,00	0,00	0,00	21.000,00	22.659,00	24.675,65
1.1.2.1.01.0.4.00.00	Taxas de Inspeção, Controle e Fiscalização - Dívida Ativa -	0,00	160.671,90	12.000,00	12.000,00	12.948,00	14.100,37
1.1.2.1.01.0.4.02.00	Taxa de Publicidade Comercial - Dívida Ativa Multas e Jui	0,00	160.671,90	0,00	0,00	0,00	0,00
1.1.2.1.01.0.4.02.00	Taxa de Publicidade Comercial - Dívida Ativa Multas e Jui	0,00	0,00	12.000,00	0,00	0,00	0,00
1.1.2.1.01.0.4.02.00	Taxa de Publicidade Comercial - Dívida Ativa Multas e Jui	0,00	0,00	0,00	12.000,00	12.948,00	14.100,37
1.1.2.1.02.0.0.00.00	Taxas de Fiscalização das Telecomunicações	0,00	0,00	10.000,00	10.000,00	10.790,00	11.750,31
1.1.2.1.02.2.0.00.00	Taxa de Fiscalização de Funcionamento - TFF - Não Prover	0,00	0,00	10.000,00	10.000,00	10.790,00	11.750,31
1.1.2.1.02.2.3.00.00	Taxa de Fiscalização de Funcionamento - TFF - Não Prove	0,00	0,00	5.000,00	5.000,00	5.395,00	5.875,16
1.1.2.1.02.2.3.00.01	Taxa de Fiscalização de Funcionamento - TFF - Não Prc	0,00	0,00	5.000,00	0,00	0,00	0,00
1.1.2.1.02.2.3.00.01	Taxa de Fiscalização de Funcionamento - TFF - Não Prc	0,00	0,00	0,00	5.000,00	5.395,00	5.875,16
1.1.2.1.02.2.4.00.00	Taxa de Fiscalização de Funcionamento - TFF - Não Prove	0,00	0,00	5.000,00	5.000,00	5.395,00	5.875,16
1.1.2.1.02.2.4.00.01	Taxa de Fiscalização de Funcionamento - TFF - Não Prc	0,00	0,00	5.000,00	0,00	0,00	0,00
1.1.2.1.02.2.4.00.01	Taxa de Fiscalização de Funcionamento - TFF - Não Prc	0,00	0,00	0,00	5.000,00	5.395,00	5.875,16
1.1.2.1.04.0.0.00.00	Taxa de Controle e Fiscalização Ambiental	0,00	132.691,93	325.000,00	325.000,00	350.675,00	381.885,08
1.1.2.1.04.0.1.00.00	Taxa de Controle e Fiscalização Ambiental - Principal	0,00	131.149,46	320.000,00	320.000,00	345.280,00	376.009,92
1.1.2.1.04.0.2.00.00	Taxa de Controle e Fiscalização Ambiental - Multas e Juro	0,00	921,07	5.000,00	5.000,00	5.395,00	5.875,16
1.1.2.1.04.0.3.00.00	Taxa de Controle e Fiscalização Ambiental - Dívida Ativa	0,00	447,05	0,00	0,00	0,00	0,00
1.1.2.1.04.0.4.00.00	Taxa de Controle e Fiscalização Ambiental - Dívida Ativa -	0,00	174,35	0,00	0,00	0,00	0,00
1.1.2.1.50.0.0.00.00	Taxa de Fiscalização de Vigilância Sanitária	0,00	211.507,67	380.000,00	380.000,00	410.020,00	446.511,78
1.1.2.1.50.0.1.00.00	Taxa de Fiscalização de Vigilância Sanitária - Principal	0,00	211.441,02	380.000,00	380.000,00	410.020,00	446.511,78
1.1.2.1.50.0.4.00.00	Taxa de Fiscalização de Vigilância Sanitária - Dívida Ativa	0,00	66,65	0,00	0,00	0,00	0,00
1.1.2.1.98.0.0.00.00	Taxas de Inspeção, Controle e Fiscalização - Outras	0,00	3.647.193,93	12.030.200,00	12.030.200,00	12.980.585,80	14.135.857,94
1.1.2.1.98.0.1.00.00	Taxas de Inspeção, Controle e Fiscalização - Principal	0,00	3.239.848,96	11.830.200,00	11.830.200,00	12.764.785,80	13.900.851,74
1.1.2.1.98.0.1.01.00	Taxas de Inspeção, Controle e Fiscalização - Principal	0,00	252,90	0,00	0,00	0,00	0,00
1.1.2.1.98.0.1.01.00	Taxas de Inspeção, Controle e Fiscalização - Principal	0,00	0,00	7.000.000,00	0,00	0,00	0,00
1.1.2.1.98.0.1.01.00	Taxas de Inspeção, Controle e Fiscalização - Principal	0,00	0,00	0,00	7.000.000,00	7.553.000,00	8.225.217,00





# PREFEITURA MUNICIPAL DE TEIXEIRA DE FREITAS

Avenida Marechal Castelo Branco, 145

Centro

Teixeira de Freitas - BA

CNPJ: 13650403000128

Lei de Diretrizes Orçamentárias - LDO - 2024  
MEMÓRIA DE CÁLCULO DA RECEITA  
ADMINISTRAÇÃO DIRETA, INDIRETA E FUNDAMENTO

Código	Descrição	2021	2022	2023	2024	2025	2026
1.1.2.1.98.0.1.02.00	Taxa de Licença para Funcionamento de Estabelecimentc	0,00	0,00	1.000.000,00	0,00	0,00	0,00
1.1.2.1.98.0.1.02.00	Taxa de Licença para Funcionamento de Estabelecimentc	0,00	0,00	0,00	1.000.000,00	1.079.000,00	1.175.031,00
1.1.2.1.98.0.1.04.00	Taxa de Licença para Execução de Obras	0,00	541.704,63	0,00	0,00	0,00	0,00
1.1.2.1.98.0.1.04.00	Taxa de Licença para Execução de Obras	0,00	0,00	25.000,00	0,00	0,00	0,00
1.1.2.1.98.0.1.04.00	Taxa de Licença para Execução de Obras	0,00	0,00	0,00	25.000,00	26.975,00	29.375,78
1.1.2.1.98.0.1.05.00	Taxa de Utilização de Área de Domínio Público	0,00	53.512,05	0,00	0,00	0,00	0,00
1.1.2.1.98.0.1.06.00	Taxa de Publicidade Comercial	0,00	25.138,69	0,00	0,00	0,00	0,00
1.1.2.1.98.0.1.06.00	Taxa de Publicidade Comercial	0,00	0,00	670.000,00	0,00	0,00	0,00
1.1.2.1.98.0.1.06.00	Taxa de Publicidade Comercial	0,00	0,00	0,00	670.000,00	722.930,00	787.270,77
1.1.2.1.98.0.1.08.00	Taxa de Licença e Localização - TLL	0,00	195.143,77	0,00	0,00	0,00	0,00
1.1.2.1.98.0.1.08.00	Taxa de Licença e Localização - TLL	0,00	0,00	35.200,00	0,00	0,00	0,00
1.1.2.1.98.0.1.08.00	Taxa de Licença e Localização - TLL	0,00	0,00	0,00	35.200,00	37.980,80	41.361,09
1.1.2.1.98.0.1.09.00	Outras Taxas pelo Poder de Policia	0,00	0,00	100.000,00	0,00	0,00	0,00
1.1.2.1.98.0.1.09.00	Outras Taxas pelo Poder de Policia	0,00	0,00	0,00	100.000,00	107.900,00	117.503,10
1.1.2.1.98.0.1.11.00	Taxa de Fiscalização de Funcionamento - TFF - Principal	0,00	2.293.172,76	0,00	0,00	0,00	0,00
1.1.2.1.98.0.1.11.00	Taxa de Fiscalização de Funcionamento - TFF - Principal	0,00	0,00	3.000.000,00	0,00	0,00	0,00
1.1.2.1.98.0.1.11.00	Taxa de Fiscalização de Funcionamento - TFF - Principal	0,00	0,00	0,00	3.000.000,00	3.237.000,00	3.525.093,00
1.1.2.1.98.0.1.14.00	Taxa de Concessão de Box de Mercado	0,00	129.995,50	0,00	0,00	0,00	0,00
1.1.2.1.98.0.1.99.00	Outros Tributos Principal	0,00	928,66	0,00	0,00	0,00	0,00
1.1.2.1.98.0.2.00.00	Taxas de Inspeção, Controle e Fiscalização - Multas e Juro	0,00	3.778,18	100.000,00	100.000,00	107.900,00	117.503,10
1.1.2.1.98.0.2.01.00	Taxa de Licença para Execução de Obras - Multas e Juro	0,00	1.469,13	0,00	0,00	0,00	0,00
1.1.2.1.98.0.2.03.00	Taxa de Fiscalização de Funcionamento - TFF - Multas e	0,00	0,00	100.000,00	0,00	0,00	0,00
1.1.2.1.98.0.2.03.00	Taxa de Fiscalização de Funcionamento - TFF - Multas e	0,00	0,00	0,00	100.000,00	107.900,00	117.503,10
1.1.2.1.98.0.2.05.00	Taxa de Licença e Localização - TLL - Juros e Multas	0,00	1.653,50	0,00	0,00	0,00	0,00
1.1.2.1.98.0.2.99.00	Outros Tributos Principal Juros e Multas	0,00	655,55	0,00	0,00	0,00	0,00
1.1.2.1.98.0.3.00.00	Taxas de Inspeção, Controle e Fiscalização - Dívida Ativa	0,00	328.864,18	100.000,00	100.000,00	107.900,00	117.503,10
1.1.2.1.98.0.3.05.00	Taxa de Fiscalização e Funcionamentoo - TFF - Divida At	0,00	258.854,33	0,00	0,00	0,00	0,00
1.1.2.1.98.0.3.05.00	Taxa de Fiscalização e Funcionamentoo - TFF - Divida At	0,00	0,00	100.000,00	0,00	0,00	0,00
1.1.2.1.98.0.3.05.00	Taxa de Fiscalização e Funcionamentoo - TFF - Divida At	0,00	0,00	0,00	100.000,00	107.900,00	117.503,10
1.1.2.1.98.0.3.07.00	Taxa de Concessão de Box de Mercado - DÍVIDA ATIVA	0,00	12.476,80	0,00	0,00	0,00	0,00
1.1.2.1.98.0.3.08.00	Taxa de Licença e Localização - TLL - Dívida ativa	0,00	54.663,99	0,00	0,00	0,00	0,00
1.1.2.1.98.0.3.99.00	Outros Tributos Dívida Ativa	0,00	2.869,06	0,00	0,00	0,00	0,00
1.1.2.1.98.0.4.00.00	Taxas de Inspeção, Controle e Fiscalização - Dívida Ativa -	0,00	74.702,61	0,00	0,00	0,00	0,00

Tarcísio Pereira da Silva  
Diretor do Departamento de  
Planejamento e Orçamento





# PREFEITURA MUNICIPAL DE TEIXEIRA DE FREITAS

Avenida Marechal Castelo Branco, 145

Centro

Teixeira de Freitas - BA

CNPJ: 13650403000128

Lei de Diretrizes Orçamentárias - LDO - 2024  
MEMÓRIA DE CÁLCULO DA RECEITA  
ADMINISTRAÇÃO DIRETA, INDIRETA E FUNDAMENTO

Código	Descrição	2021	2022	2023	2024	2025	2026
1.1.2.1.98.0.4.05.00	Taxa de Fiscalizacao de Funcionamento - TFF - Divida At	0,00	58.963,63	0,00	0,00	0,00	0,00
1.1.2.1.98.0.4.07.00	Taxa Concessão de Box De Mercado - Divida Ativa Juros	0,00	7.783,97	0,00	0,00	0,00	0,00
1.1.2.1.98.0.4.08.00	Taxa de Licença e Localização - TLL - divida ativa Juros	0,00	7.955,01	0,00	0,00	0,00	0,00
1.1.2.2.00.0.0.00.00	Taxas pela Prestação de Serviços	0,00	2.795.601,08	4.719.200,00	4.719.200,00	5.092.016,80	5.545.206,30
1.1.2.2.01.0.0.00.00	Taxas pela Prestação de Serviços em Geral	0,00	2.795.601,08	4.667.200,00	4.667.200,00	5.035.908,80	5.484.104,68
1.1.2.2.01.0.1.00.00	Taxas pela Prestação de Serviços em Geral - Principal	0,00	1.702.573,43	4.410.900,00	4.410.900,00	4.759.361,10	5.182.944,24
1.1.2.2.01.0.1.00.01	Taxas pela Prestação de Serviços	0,00	0,00	4.285.900,00	0,00	0,00	0,00
1.1.2.2.01.0.1.00.01	Taxas pela Prestação de Serviços	0,00	0,00	0,00	4.285.900,00	4.624.486,10	5.036.065,36
1.1.2.2.01.0.1.00.02	Taxa de Cemitério - Principal	0,00	135.359,68	0,00	0,00	0,00	0,00
1.1.2.2.01.0.1.00.02	Taxa de Cemiterio.	0,00	0,00	75.000,00	0,00	0,00	0,00
1.1.2.2.01.0.1.00.02	Taxa de Cemiterio.	0,00	0,00	0,00	75.000,00	80.925,00	88.127,33
1.1.2.2.01.0.1.00.04	Taxa Iluminação Pública	0,00	1.090.835,35	0,00	0,00	0,00	0,00
1.1.2.2.01.0.1.00.04	Taxa Iluminação Pública	0,00	0,00	50.000,00	0,00	0,00	0,00
1.1.2.2.01.0.1.00.04	Taxa Iluminação Pública	0,00	0,00	0,00	50.000,00	53.950,00	58.751,55
1.1.2.2.01.0.1.00.05	Taxa de Expediente	0,00	472.705,98	0,00	0,00	0,00	0,00
1.1.2.2.01.0.1.00.06	Taxa Infração Vinculado A Infra Estrutura	0,00	3.672,42	0,00	0,00	0,00	0,00
1.1.2.2.01.0.2.00.00	Taxas pela Prestação de Serviços em Geral - Multas e Jur	0,00	408.718,12	2.100,00	2.100,00	2.265,90	2.467,57
1.1.2.2.01.0.2.02.00	Taxa de Cemitério - Multas e Juros	0,00	921,39	0,00	0,00	0,00	0,00
1.1.2.2.01.0.2.02.00	Taxa de Cemitério - Outras Multas e Juros	0,00	0,00	1.000,00	0,00	0,00	0,00
1.1.2.2.01.0.2.02.00	Taxa de Cemitério - Outras Multas e Juros	0,00	0,00	0,00	1.000,00	1.079,00	1.175,03
1.1.2.2.01.0.2.03.00	Taxa de Iluminação Pública - Outras Multas e Juros	0,00	242.355,54	0,00	0,00	0,00	0,00
1.1.2.2.01.0.2.03.00	Taxa de Iluminação Pública - Outras Multas e Juros	0,00	0,00	1.100,00	0,00	0,00	0,00
1.1.2.2.01.0.2.03.00	Taxa de Iluminação Pública - Outras Multas e Juros	0,00	0,00	0,00	1.100,00	1.186,90	1.292,53
1.1.2.2.01.0.2.04.00	Taxa de Expediente - Juros e Multas	0,00	165.441,19	0,00	0,00	0,00	0,00
1.1.2.2.01.0.3.00.00	Taxas pela Prestação de Serviços em Geral - Divida Ativa	0,00	20.409,06	209.300,00	209.300,00	225.834,70	245.933,99
1.1.2.2.01.0.3.01.00	Taxa de Limpeza Pública - Divida Ativa	0,00	1.837,21	0,00	0,00	0,00	0,00
1.1.2.2.01.0.3.01.00	Taxa de Limpeza Pública - Divida Ativa	0,00	0,00	1.100,00	0,00	0,00	0,00
1.1.2.2.01.0.3.01.00	Taxa de Limpeza Pública - Divida Ativa	0,00	0,00	0,00	1.100,00	1.186,90	1.292,53
1.1.2.2.01.0.3.02.00	Taxas pela Prestação de Serviços em Geral - Divida Ativa	0,00	0,00	82.300,00	0,00	0,00	0,00
1.1.2.2.01.0.3.02.00	Taxas pela Prestação de Serviços em Geral - Divida Ativa	0,00	0,00	0,00	82.300,00	88.801,70	96.705,05
1.1.2.2.01.0.3.03.00	Taxa Iluminação Publica - Divida Ativa	0,00	0,00	125.900,00	0,00	0,00	0,00
1.1.2.2.01.0.3.03.00	Taxa Iluminação Publica - Divida Ativa	0,00	0,00	0,00	125.900,00	135.846,10	147.936,40
1.1.2.2.01.0.3.05.00	Outras Receitas - Divida Ativa	0,00	18.096,61	0,00	0,00	0,00	0,00

*fsap*  
Tarcisio Pereira da Silva  
Diretor do Departamento de  
Planejamento e Orçamento





# PREFEITURA MUNICIPAL DE TEIXEIRA DE FREITAS

Avenida Marechal Castelo Branco, 145


Centro

Teixeira de Freitas - BA

CNPJ: 13650403000128

Lei de Diretrizes Orçamentárias - LDO - 2024  
**MEMÓRIA DE CÁLCULO DA RECEITA**  
**ADMINISTRAÇÃO DIRETA, INDIRETA E FUNDAMENTO**

Código	Descrição	2021	2022	2023	2024	2025	2026
1.1.2.2.01.0.3.06.00	Taxa de Expediente - Dívida Ativa	0,00	475,24	0,00	0,00	0,00	0,00
1.1.2.2.01.0.4.00.00	Taxas pela Prestação de Serviços em Geral - Dívida Ativa-	0,00	663.900,47	44.900,00	44.900,00	48.447,10	52.758,89
1.1.2.2.01.0.4.01.00	Taxa de Limpeza Pública - Dívida Ativa - Multas e Juros d	0,00	634,40	0,00	0,00	0,00	0,00
1.1.2.2.01.0.4.01.00	Taxa de Limpeza Pública - Dívida Ativa - Multas e Juros d	0,00	0,00	1.000,00	0,00	0,00	0,00
1.1.2.2.01.0.4.01.00	Taxa de Limpeza Pública - Dívida Ativa - Multas e Juros d	0,00	0,00	0,00	1.000,00	1.079,00	1.175,03
1.1.2.2.01.0.4.02.00	Taxa de Iluminação Pública - Dívida Ativa - Multas e Juros	0,00	0,00	25.000,00	0,00	0,00	0,00
1.1.2.2.01.0.4.02.00	Taxa de Iluminação Pública - Dívida Ativa - Multas e Juros	0,00	0,00	0,00	25.000,00	26.975,00	29.375,78
1.1.2.2.01.0.4.03.00	Outras Taxas pela Prestação de Serviços - Dívida Ativa -	0,00	663.086,11	0,00	0,00	0,00	0,00
1.1.2.2.01.0.4.03.00	Outras Taxas pela Prestação de Serviços - Dívida Ativa -	0,00	0,00	18.900,00	0,00	0,00	0,00
1.1.2.2.01.0.4.03.00	Outras Taxas pela Prestação de Serviços - Dívida Ativa -	0,00	0,00	0,00	18.900,00	20.393,10	22.208,09
1.1.2.2.01.0.4.04.00	Taxa de Expediente - Dívida Ativa - Juros e Multas	0,00	179,96	0,00	0,00	0,00	0,00
1.1.2.2.98.0.0.00.00	Taxas pela Prestação de Serviços - Outras	0,00	0,00	52.000,00	52.000,00	56.108,00	61.101,61
1.1.2.2.98.0.1.00.00	Taxas pela Prestação de Serviços - Outras Principal	0,00	0,00	52.000,00	52.000,00	56.108,00	61.101,61
1.1.2.2.98.0.1.02.00	Taxas pela Prestação de Serviços - Iluminação Pública	0,00	0,00	50.000,00	0,00	0,00	0,00
1.1.2.2.98.0.1.02.00	Taxas pela Prestação de Serviços - Iluminação Pública	0,00	0,00	0,00	50.000,00	53.950,00	58.751,55
1.1.2.2.98.0.1.03.00	Taxas pela Prestação de Serviços - Limpeza Pública	0,00	0,00	2.000,00	0,00	0,00	0,00
1.1.2.2.98.0.1.03.00	Taxas pela Prestação de Serviços - Limpeza Pública	0,00	0,00	0,00	2.000,00	2.158,00	2.350,06
1.2.0.0.00.0.0.00.00	Contribuições	0,00	1.851.881,43	4.290.000,00	4.290.000,00	4.628.910,00	5.040.882,99
1.2.4.0.00.0.0.00.00	Contribuição para o Custeio do Serviço de Iluminação Pública	0,00	1.851.881,43	4.290.000,00	4.290.000,00	4.628.910,00	5.040.882,99
1.2.4.1.00.0.0.00.00	Contribuição para o Custeio do Serviço de Iluminação Pública	0,00	1.851.881,43	4.290.000,00	4.290.000,00	4.628.910,00	5.040.882,99
1.2.4.1.50.0.0.00.00	Contribuição para o Custeio do Serviço de Iluminação Pública	0,00	1.851.881,43	4.290.000,00	4.290.000,00	4.628.910,00	5.040.882,99
1.2.4.1.50.0.1.00.00	Contribuição para o Custeio do Serviço de Iluminação Públ	0,00	0,00	4.290.000,00	4.290.000,00	4.628.910,00	5.040.882,99
1.2.4.1.50.0.1.01.00	Contribuição para o Custeio do Serviço de Iluminação Púl	0,00	0,00	4.290.000,00	0,00	0,00	0,00
1.2.4.1.50.0.1.01.00	Contribuição para o Custeio do Serviço de Iluminação Púl	0,00	0,00	0,00	4.290.000,00	4.628.910,00	5.040.882,99
1.2.4.1.50.1.1.00.00	Contribuição para o Custeio do Serviço de Iluminação Públ	0,00	1.851.881,43	0,00	0,00	0,00	0,00
1.3.0.0.00.0.0.00.00	Receita Patrimonial	0,00	2.696.552,38	837.000,00	837.000,00	903.123,00	983.500,95
1.3.1.0.00.0.0.00.00	Exploração do Patrimônio Imobiliário do Estado	0,00	64.277,78	1.000,00	1.000,00	1.079,00	1.175,03
1.3.1.1.00.0.0.00.00	Exploração do Patrimônio Imobiliário do Estado	0,00	64.277,78	1.000,00	1.000,00	1.079,00	1.175,03
1.3.1.1.02.0.0.00.00	Concessão, Permissão, Autorização ou Cessão do Direito de	0,00	64.277,78	1.000,00	1.000,00	1.079,00	1.175,03
1.3.1.1.02.0.1.00.00	Concessão, Permissão, Autorização ou Cessão do Direito	0,00	64.277,78	1.000,00	1.000,00	1.079,00	1.175,03
1.3.2.0.00.0.0.00.00	Valores Mobiliários	0,00	2.632.274,60	836.000,00	836.000,00	902.044,00	982.325,92
1.3.2.1.00.0.0.00.00	Juros e Correções Monetárias	0,00	2.632.274,60	836.000,00	836.000,00	902.044,00	982.325,92
1.3.2.1.01.0.0.00.00	Remuneração de Depósitos Bancários	0,00	2.632.274,60	836.000,00	836.000,00	902.044,00	982.325,92

  
Tarciso Pereira da Silva  
Diretor do Departamento de  
Planejamento e Orçamento





# PREFEITURA MUNICIPAL DE TEIXEIRA DE FREITAS

Avenida Marechal Castelo Branco, 145

Centro

Teixeira de Freitas - BA

CNPJ: 13650403000128

Lei de Diretrizes Orçamentárias - LDO - 2024  
MEMÓRIA DE CÁLCULO DA RECEITA  
ADMINISTRAÇÃO DIRETA, INDIRETA E FUNDAMENTO

Código	Descrição	2021	2022	2023	2024	2025	2026
1.3.2.1.01.0.1.00.00	Remuneração de Depósitos Bancários - Principal	0,00	2.476.222,85	836.000,00	836.000,00	902.044,00	982.325,92
1.3.2.1.01.0.1.01.00	Remuneração de Depósitos Bancários - Recursos Vincul	0,00	2.200.313,38	0,00	0,00	0,00	0,00
1.3.2.1.01.0.1.01.00	Remuneração de Depósitos Bancários - Recursos Vincul	0,00	0,00	741.000,00	0,00	0,00	0,00
1.3.2.1.01.0.1.01.00	Remuneração de Depósitos Bancários - Recursos Vincul	0,00	0,00	0,00	741.000,00	799.539,00	870.697,97
1.3.2.1.01.0.1.01.01	Remuneração de Depósitos Bancários - Royalties - Prin	0,00	11.248,85	0,00	0,00	0,00	0,00
1.3.2.1.01.0.1.01.01	Remuneração de Depósitos Bancários - Royalties - Prin	0,00	0,00	1.000,00	0,00	0,00	0,00
1.3.2.1.01.0.1.01.01	Remuneração de Depósitos Bancários - Royalties - Prin	0,00	0,00	0,00	1.000,00	1.079,00	1.175,03
1.3.2.1.01.0.1.01.02	Remuneração de Depósitos Bancários - FUNDEB - Prin	0,00	1.062.224,72	0,00	0,00	0,00	0,00
1.3.2.1.01.0.1.01.02	Remuneração de Depósitos Bancários - FUNDEB - Prin	0,00	0,00	300.000,00	0,00	0,00	0,00
1.3.2.1.01.0.1.01.02	Remuneração de Depósitos Bancários - FUNDEB - Prin	0,00	0,00	0,00	300.000,00	323.700,00	352.509,30
1.3.2.1.01.0.1.01.03	Remuneração de Depósitos Bancários de Recursos Vinc	0,00	548.349,60	0,00	0,00	0,00	0,00
1.3.2.1.01.0.1.01.03	Remuneração de Depósitos Bancários de Recursos Vinc	0,00	0,00	100.000,00	0,00	0,00	0,00
1.3.2.1.01.0.1.01.03	Remuneração de Depósitos Bancários de Recursos Vinc	0,00	0,00	0,00	100.000,00	107.900,00	117.503,10
1.3.2.1.01.0.1.01.04	Remuneração de Depósitos Bancários - Manutenção e L	0,00	93.920,15	0,00	0,00	0,00	0,00
1.3.2.1.01.0.1.01.04	Remuneração de Depósitos Bancários - Manutenção e L	0,00	0,00	30.000,00	0,00	0,00	0,00
1.3.2.1.01.0.1.01.04	Remuneração de Depósitos Bancários - Manutenção e L	0,00	0,00	0,00	30.000,00	32.370,00	35.250,93
1.3.2.1.01.0.1.01.05	Remuneração de Depósitos Bancários -FNDE	0,00	758,87	0,00	0,00	0,00	0,00
1.3.2.1.01.0.1.01.06	Remuneração de Depósitos Bancários - Contribuição de	0,00	1.697,80	0,00	0,00	0,00	0,00
1.3.2.1.01.0.1.01.06	Remuneração de Depósitos Bancários - Contribuição de	0,00	0,00	1.000,00	0,00	0,00	0,00
1.3.2.1.01.0.1.01.06	Remuneração de Depósitos Bancários - Contribuição de	0,00	0,00	0,00	1.000,00	1.079,00	1.175,03
1.3.2.1.01.0.1.01.08	Remuneração de Depósitos Bancários - FCBA - Principa	0,00	13,13	0,00	0,00	0,00	0,00
1.3.2.1.01.0.1.01.09	Remuneração de Depósitos Bancários - FNDE - Quota %	0,00	24.075,99	0,00	0,00	0,00	0,00
1.3.2.1.01.0.1.01.09	Remuneração de Depósitos Bancários - FNDE - Quota %	0,00	0,00	30.000,00	0,00	0,00	0,00
1.3.2.1.01.0.1.01.09	Remuneração de Depósitos Bancários - FNDE - Quota %	0,00	0,00	0,00	30.000,00	32.370,00	35.250,93
1.3.2.1.01.0.1.01.11	Remuneração de Depósitos Bancários - FIES - Principal	0,00	23,01	0,00	0,00	0,00	0,00
1.3.2.1.01.0.1.01.11	Remuneração de Depósitos Bancários - FIES - Principal	0,00	0,00	52.000,00	0,00	0,00	0,00
1.3.2.1.01.0.1.01.11	Remuneração de Depósitos Bancários - FIES - Principal	0,00	0,00	0,00	52.000,00	56.108,00	61.101,61
1.3.2.1.01.0.1.01.13	Remuneração de Depósitos Bancários - Fundo de Saúdi	0,00	11,02	0,00	0,00	0,00	0,00
1.3.2.1.01.0.1.01.13	Remuneração de Depósitos Bancários - Fundo de Saúdi	0,00	0,00	5.000,00	0,00	0,00	0,00
1.3.2.1.01.0.1.01.13	Remuneração de Depósitos Bancários - Fundo de Saúdi	0,00	0,00	0,00	5.000,00	5.395,00	5.875,16
1.3.2.1.01.0.1.01.16	Remuneração de Depósitos Bancários - Recursos Vincu	0,00	15.028,43	0,00	0,00	0,00	0,00
1.3.2.1.01.0.1.01.16	Remuneração de Depósitos Bancários - Recursos Vincu	0,00	0,00	2.000,00	0,00	0,00	0,00
1.3.2.1.01.0.1.01.16	Remuneração de Depósitos Bancários - Recursos Vincu	0,00	0,00	0,00	2.000,00	2.158,00	2.350,06





# PREFEITURA MUNICIPAL DE TEIXEIRA DE FREITAS

Avenida Marechal Castelo Branco, 145

Centro

Teixeira de Freitas - BA

CNPJ: 13650403000128

Lei de Diretrizes Orçamentárias - LDO - 2024  
MEMÓRIA DE CÁLCULO DA RECEITA  
ADMINISTRAÇÃO DIRETA, INDIRETA E FUNDAMENTO

Código	Descrição	2021	2022	2023	2024	2025	2026
1.3.2.1.01.0.1.01.17	Remuneração de Depósitos Bancários - Recursos Vincu	0,00	58.037,34	0,00	0,00	0,00	0,00
1.3.2.1.01.0.1.01.17	Remuneração de Depósitos Bancários - Recursos Vincu	0,00	0,00	20.000,00	0,00	0,00	0,00
1.3.2.1.01.0.1.01.17	Remuneração de Depósitos Bancários - Recursos Vincu	0,00	0,00	0,00	20.000,00	21.580,00	23.500,62
1.3.2.1.01.0.1.01.19	Remuneração de Depósitos Bancários - Convênio União	0,00	153.749,46	0,00	0,00	0,00	0,00
1.3.2.1.01.0.1.01.19	Remuneração de Depósitos Bancários - Convênio União	0,00	0,00	100.000,00	0,00	0,00	0,00
1.3.2.1.01.0.1.01.19	Remuneração de Depósitos Bancários - Convênio União	0,00	0,00	0,00	100.000,00	107.900,00	117.503,10
1.3.2.1.01.0.1.01.24	Remuneração de Depósitos Bancários - Cessão Oneros	0,00	5.553,02	0,00	0,00	0,00	0,00
1.3.2.1.01.0.1.01.24	Remuneração de Depósitos Bancários - Cessão Oneros	0,00	0,00	100.000,00	0,00	0,00	0,00
1.3.2.1.01.0.1.01.24	Remuneração de Depósitos Bancários - Cessão Oneros	0,00	0,00	0,00	100.000,00	107.900,00	117.503,10
1.3.2.1.01.0.1.01.25	Remuneração de Depósitos Bancários - Operação de Cr	0,00	224.604,85	0,00	0,00	0,00	0,00
1.3.2.1.01.0.1.01.26	Remuneração de Depósitos Bancários - PETE	0,00	1.016,15	0,00	0,00	0,00	0,00
1.3.2.1.01.0.1.01.27	Remuneração de Depósitos Bancários - BAHIA TURSA	0,00	0,57	0,00	0,00	0,00	0,00
1.3.2.1.01.0.1.01.28	Remuneração de Depósitos Bancários - ALDIR BLANC	0,00	0,42	0,00	0,00	0,00	0,00
1.3.2.1.01.0.1.02.00	Remuneração de Depósitos Bancários - Recursos não Vir	0,00	275.909,47	0,00	0,00	0,00	0,00
1.3.2.1.01.0.1.02.00	Remuneração de Depósitos Bancários - Recursos não Vir	0,00	0,00	95.000,00	0,00	0,00	0,00
1.3.2.1.01.0.1.02.00	Remuneração de Depósitos Bancários - Recursos não Vir	0,00	0,00	0,00	95.000,00	102.505,00	111.627,95
1.3.2.1.01.0.1.02.01	Remuneração de Depósitos Bancários - Recursos não V	0,00	263.975,46	0,00	0,00	0,00	0,00
1.3.2.1.01.0.1.02.01	Remuneração de Depósitos Bancários - Recursos não V	0,00	0,00	5.000,00	0,00	0,00	0,00
1.3.2.1.01.0.1.02.01	Remuneração de Depósitos Bancários - Recursos não V	0,00	0,00	0,00	5.000,00	5.395,00	5.875,16
1.3.2.1.01.0.1.02.02	Remuneração de Depósitos Bancários - Recursos não V	0,00	11.539,97	0,00	0,00	0,00	0,00
1.3.2.1.01.0.1.02.02	Remuneração de Depósitos Bancários - Recursos não V	0,00	0,00	5.000,00	0,00	0,00	0,00
1.3.2.1.01.0.1.02.02	Remuneração de Depósitos Bancários - Recursos não V	0,00	0,00	0,00	5.000,00	5.395,00	5.875,16
1.3.2.1.01.0.1.02.04	Remuneração de Depósitos Bancários - Recursos não V	0,00	394,04	0,00	0,00	0,00	0,00
1.3.2.1.01.0.1.02.04	Remuneração de Depósitos Bancários de Recursos Não	0,00	0,00	65.000,00	0,00	0,00	0,00
1.3.2.1.01.0.1.02.04	Remuneração de Depósitos Bancários de Recursos Não	0,00	0,00	0,00	65.000,00	70.135,00	76.377,02
1.3.2.1.01.0.1.02.05	Remuneração de Depósitos Bancários de Recursos Não	0,00	0,00	15.000,00	0,00	0,00	0,00
1.3.2.1.01.0.1.02.05	Remuneração de Depósitos Bancários de Recursos Não	0,00	0,00	0,00	15.000,00	16.185,00	17.625,47
1.3.2.1.01.0.1.02.06	Remuneração de Depósitos Bancários de Recursos Não	0,00	0,00	5.000,00	0,00	0,00	0,00
1.3.2.1.01.0.1.02.06	Remuneração de Depósitos Bancários de Recursos Não	0,00	0,00	0,00	5.000,00	5.395,00	5.875,16
1.3.2.1.01.1.1.02.04	Remuneração de Depósitos Bancários de Recursos Não	0,00	97.544,57	0,00	0,00	0,00	0,00
1.3.2.1.01.1.1.02.05	Remuneração de Depósitos Bancários de Recursos Não	0,00	53.643,01	0,00	0,00	0,00	0,00
1.3.2.1.01.1.1.02.06	Remuneração de Depósitos Bancários de Recursos Não	0,00	3.962,76	0,00	0,00	0,00	0,00
1.3.2.1.01.1.1.02.07	Remuneração de Depósitos Bancários de Recursos Não	0,00	335,83	0,00	0,00	0,00	0,00





# PREFEITURA MUNICIPAL DE TEIXEIRA DE FREITAS

Avenida Marechal Castelo Branco, 145

Centro

Teixeira de Freitas - BA

CNPJ: 13650403000128

Lei de Diretrizes Orçamentárias - LDO - 2024  
MEMÓRIA DE CÁLCULO DA RECEITA  
ADMINISTRAÇÃO DIRETA, INDIRETA E FUNDAMENTO

Código	Descrição	2021	2022	2023	2024	2025	2026
1.3.2.1.01.1.1.02.08	Remuneração de Depósitos Bancários de Recursos Não	0,00	565,58	0,00	0,00	0,00	0,00
1.7.0.0.00.0.0.00.00	Transferências Correntes	0,00	213.545.880,45	536.265.800,00	606.365.800,00	654.268.698,20	712.498.612,34
1.7.1.0.00.0.0.00.00	Transferências da União e de suas Entidades	0,00	146.916.478,87	376.668.800,00	416.768.800,00	449.693.535,20	489.716.259,83
1.7.1.1.00.0.0.00.00	Transferências Decorrentes de Participação na Receita da Uni	0,00	75.864.668,60	164.140.110,00	204.140.110,00	220.267.178,69	239.870.957,59
1.7.1.1.51.0.0.00.00	Cota-Parte do Fundo de Participação dos Municípios - FPM	0,00	75.540.173,62	163.440.110,00	203.440.110,00	219.511.878,69	239.048.435,89
1.7.1.1.51.1.0.00.00	Cota-Parte do Fundo de Participação dos Municípios - Cota	0,00	75.540.173,62	163.390.110,00	203.390.110,00	219.457.928,69	238.989.684,34
1.7.1.1.51.1.1.00.00	Cota-Parte do Fundo de Participação dos Municípios - Cota	0,00	75.540.173,62	163.390.110,00	203.390.110,00	219.457.928,69	238.989.684,34
1.7.1.1.51.2.0.00.00	Cota-Parte do Fundo de Participação dos Municípios - Cotas	0,00	0,00	50.000,00	50.000,00	53.950,00	58.751,55
1.7.1.1.51.2.1.00.00	Cota-Parte do Fundo de Participação dos Municípios - Cota	0,00	0,00	50.000,00	50.000,00	53.950,00	58.751,55
1.7.1.1.52.0.0.00.00	Cota-Parte do Imposto Sobre a Propriedade Territorial Rural	0,00	324.494,98	700.000,00	700.000,00	755.300,00	822.521,70
1.7.1.1.52.0.1.00.00	Cota-Parte do Imposto Sobre a Propriedade Territorial Rur	0,00	324.494,98	700.000,00	700.000,00	755.300,00	822.521,70
1.7.1.2.00.0.0.00.00	Transferências das Compensações Financeiras pela Exploraçã	0,00	3.466.480,87	3.513.000,00	3.513.000,00	3.790.527,00	4.127.883,90
1.7.1.2.51.0.0.00.00	Cota-parte da Compensação Financeira pela Exploração de F	0,00	311,75	10.000,00	10.000,00	10.790,00	11.750,31
1.7.1.2.51.0.1.00.00	Cota-parte da Compensação Financeira de Recursos Mine	0,00	311,75	10.000,00	10.000,00	10.790,00	11.750,31
1.7.1.2.52.0.0.00.00	Cota-parte da Compensação Financeira pela Produção de Pe	0,00	1.692.958,79	3.503.000,00	3.503.000,00	3.779.737,00	4.116.133,59
1.7.1.2.52.1.0.00.00	Cota-parte da Compensação Financeira pela Produção de F	0,00	17.550,66	50.000,00	50.000,00	53.950,00	58.751,55
1.7.1.2.52.1.1.00.00	Cota-parte da Compensação Financeira pela Produção de	0,00	17.550,66	50.000,00	50.000,00	53.950,00	58.751,55
1.7.1.2.52.4.0.00.00	Cota-Parte do Fundo Especial do Petróleo - FEP	0,00	1.675.408,13	3.453.000,00	3.453.000,00	3.725.787,00	4.057.382,04
1.7.1.2.52.4.1.00.00	Cota-Parte do Fundo Especial do Petróleo - FEP - Principa	0,00	1.675.408,13	3.453.000,00	3.453.000,00	3.725.787,00	4.057.382,04
1.7.1.2.99.0.1.00.01	Cessão Onerosa Pré-sal	0,00	1.773.210,33	0,00	0,00	0,00	0,00
1.7.1.3.00.0.0.00.00	Transferências de Recursos do Sistema Único de Saúde - SUS	0,00	44.040.570,82	125.533.000,00	125.533.000,00	135.450.107,00	147.505.166,52
1.7.1.3.50.0.0.00.00	Transferências de Recursos do Sistema Único de Saúde - SL	0,00	44.040.570,82	125.533.000,00	125.533.000,00	135.450.107,00	147.505.166,52
1.7.1.3.50.1.0.00.00	Transferências de Recursos do Bloco de Manutenção das A	0,00	11.542.612,65	37.852.000,00	37.852.000,00	40.842.308,00	44.477.273,41
1.7.1.3.50.1.1.00.00	Transferências de Recursos do Bloco de Manutenção das	0,00	11.542.612,65	37.852.000,00	37.852.000,00	40.842.308,00	44.477.273,41
1.7.1.3.50.1.1.01.00	Incentivo Financeiro da APS - Captação Ponderada	0,00	6.073.389,94	0,00	0,00	0,00	0,00
1.7.1.3.50.1.1.01.00	Incentivo Financeiro da APS - Captação Ponderada	0,00	0,00	18.000.000,00	0,00	0,00	0,00
1.7.1.3.50.1.1.01.00	Incentivo Financeiro da APS - Captação Ponderada	0,00	0,00	0,00	18.000.000,00	19.422.000,00	21.150.558,00
1.7.1.3.50.1.1.02.00	Incentivo Financeiro da APS - Desempenho	0,00	977.073,94	0,00	0,00	0,00	0,00
1.7.1.3.50.1.1.02.00	Incentivo Financeiro da APS - Desempenho	0,00	0,00	2.000.000,00	0,00	0,00	0,00
1.7.1.3.50.1.1.02.00	Incentivo Financeiro da APS - Desempenho	0,00	0,00	0,00	2.000.000,00	2.158.000,00	2.350.062,00
1.7.1.3.50.1.1.03.00	Incentivo para Ações Estratégicas	0,00	1.274.467,77	0,00	0,00	0,00	0,00
1.7.1.3.50.1.1.03.00	Incentivo para Ações Estratégicas	0,00	0,00	2.000.000,00	0,00	0,00	0,00
1.7.1.3.50.1.1.03.00	Incentivo para Ações Estratégicas	0,00	0,00	0,00	2.000.000,00	2.158.000,00	2.350.062,00





# PREFEITURA MUNICIPAL DE TEIXEIRA DE FREITAS

Avenida Marechal Castelo Branco, 145

Centro

Teixeira de Freitas - BA

CNPJ: 13650403000128

## Lei de Diretrizes Orçamentárias - LDO - 2024 MEMÓRIA DE CÁLCULO DA RECEITA ADMINISTRAÇÃO DIRETA, INDIRETA E FUNDAMENTO

Código	Descrição	2021	2022	2023	2024	2025	2026
1.7.1.3.50.1.1.04.00	Programa de Informatização da APS	0,00	0,00	50.000,00	0,00	0,00	0,00
1.7.1.3.50.1.1.04.00	Programa de Informatização da APS	0,00	0,00	0,00	50.000,00	53.950,00	58.751,55
1.7.1.3.50.1.1.06.00	Agente Comunitário de Saúde - ACS	0,00	3.003.900,00	0,00	0,00	0,00	0,00
1.7.1.3.50.1.1.06.00	Agente Comunitário de Saúde - ACS	0,00	0,00	7.000.000,00	0,00	0,00	0,00
1.7.1.3.50.1.1.06.00	Agente Comunitário de Saúde - ACS	0,00	0,00	0,00	7.000.000,00	7.553.000,00	8.225.217,00
1.7.1.3.50.1.1.07.00	Incentivo Financeiro da APS - Per Capta de Transição	0,00	0,00	100.000,00	0,00	0,00	0,00
1.7.1.3.50.1.1.07.00	Incentivo Financeiro da APS - Per Capta de Transição	0,00	0,00	0,00	100.000,00	107.900,00	117.503,10
1.7.1.3.50.1.1.08.00	Incremento Temporário ao Custeio dos Serviços de Atenc	0,00	118.581,00	0,00	0,00	0,00	0,00
1.7.1.3.50.1.1.08.00	Incremento Temporário ao Custeio dos Serviços de Atenc	0,00	0,00	8.000.000,00	0,00	0,00	0,00
1.7.1.3.50.1.1.08.00	Incremento Temporário ao Custeio dos Serviços de Atenc	0,00	0,00	0,00	8.000.000,00	8.632.000,00	9.400.248,00
1.7.1.3.50.1.1.09.00	Custeio de Atenção à Saúde Bucal	0,00	0,00	52.000,00	0,00	0,00	0,00
1.7.1.3.50.1.1.09.00	Custeio de Atenção à Saúde Bucal	0,00	0,00	0,00	52.000,00	56.108,00	61.101,61
1.7.1.3.50.1.1.11.00	Implementação De Políticas De Promoção Da Equidade E	0,00	0,00	100.000,00	0,00	0,00	0,00
1.7.1.3.50.1.1.11.00	Implementação De Políticas De Promoção Da Equidade E	0,00	0,00	0,00	100.000,00	107.900,00	117.503,10
1.7.1.3.50.1.1.99.00	Outras Receitas da Atenção primária	0,00	95.200,00	0,00	0,00	0,00	0,00
1.7.1.3.50.1.1.99.00	Outras Receitas da Atenção primária	0,00	0,00	550.000,00	0,00	0,00	0,00
1.7.1.3.50.1.1.99.00	Outras Receitas da Atenção primária	0,00	0,00	0,00	550.000,00	593.450,00	646.267,05
1.7.1.3.50.2.0.00.00	Transferências de Recursos do Bloco de Manutenção das A	0,00	29.552.919,13	76.187.000,00	76.187.000,00	82.205.773,00	89.522.086,80
1.7.1.3.50.2.1.00.00	Transferência de Recursos do SUS - Atenção Especializad	0,00	29.552.919,13	76.187.000,00	76.187.000,00	82.205.773,00	89.522.086,80
1.7.1.3.50.2.1.01.00	Atenção a Saúde da População para Procedimento no M/	0,00	26.537.775,13	0,00	0,00	0,00	0,00
1.7.1.3.50.2.1.01.00	Atenção a Saúde da População para Procedimento no M/	0,00	0,00	68.087.000,00	0,00	0,00	0,00
1.7.1.3.50.2.1.01.00	Atenção a Saúde da População para Procedimento no M/	0,00	0,00	0,00	68.087.000,00	73.465.873,00	80.004.335,70
1.7.1.3.50.2.1.02.00	Incremento Temporário ao Custeio dos Serviços de Assis	0,00	2.000.025,00	0,00	0,00	0,00	0,00
1.7.1.3.50.2.1.02.00	Incremento Temporário ao Custeio dos Serviços de Assis	0,00	0,00	5.000.000,00	0,00	0,00	0,00
1.7.1.3.50.2.1.02.00	Incremento Temporário ao Custeio dos Serviços de Assis	0,00	0,00	0,00	5.000.000,00	5.395.000,00	5.875.155,00
1.7.1.3.50.2.1.05.00	Serviços de Atendimento Móvel as Urgências - SAMU	0,00	1.015.119,00	0,00	0,00	0,00	0,00
1.7.1.3.50.2.1.05.00	Serviços de Atendimento Móvel as Urgências - SAMU	0,00	0,00	3.000.000,00	0,00	0,00	0,00
1.7.1.3.50.2.1.05.00	Serviços de Atendimento Móvel as Urgências - SAMU	0,00	0,00	0,00	3.000.000,00	3.237.000,00	3.525.093,00
1.7.1.3.50.2.1.08.00	FAEC - Nefrologia	0,00	0,00	100.000,00	0,00	0,00	0,00
1.7.1.3.50.2.1.08.00	FAEC - Nefrologia	0,00	0,00	0,00	100.000,00	107.900,00	117.503,10
1.7.1.3.50.3.0.00.00	Transferências de Recursos do Bloco de Manutenção das A	0,00	1.363.341,40	2.410.000,00	2.410.000,00	2.600.390,00	2.831.824,71
1.7.1.3.50.3.1.00.00	Transferência de Recursos do SUS - Vigilância em Saúde	0,00	1.363.341,40	2.410.000,00	2.410.000,00	2.600.390,00	2.831.824,71
1.7.1.3.50.3.1.01.00	Incentivo Financeiro aos Estados, Distrito Federal e Munic	0,00	0,00	700.000,00	0,00	0,00	0,00





# PREFEITURA MUNICIPAL DE TEIXEIRA DE FREITAS

Avenida Marechal Castelo Branco, 145

Centro

Teixeira de Freitas - BA

CNPJ: 13650403000128

Lei de Diretrizes Orçamentárias - LDO - 2024  
MEMÓRIA DE CÁLCULO DA RECEITA  
ADMINISTRAÇÃO DIRETA, INDIRETA E FUNDAMENTO

Código	Descrição	2021	2022	2023	2024	2025	2026
1.7.1.3.50.3.1.01.00	Incentivo Financeiro aos Estados, Distrito Federal e Munic	0,00	0,00	0,00	700.000,00	755.300,00	822.521,70
1.7.1.3.50.3.1.01.00	Incentivo Financeiro aos Estados, Distrito Federal e Munic	0,00	49.287,00	0,00	0,00	0,00	0,00
1.7.1.3.50.3.1.02.00	Incentivo Financeiro aos Estados, Distrito Federal e Munic	0,00	0,00	150.000,00	0,00	0,00	0,00
1.7.1.3.50.3.1.02.00	Incentivo Financeiro aos Estados, Distrito Federal e Munic	0,00	0,00	0,00	150.000,00	161.850,00	176.254,65
1.7.1.3.50.3.1.02.00	Incentivo Financeiro aos Estados, Distrito Federal e Munic	0,00	286.819,30	0,00	0,00	0,00	0,00
1.7.1.3.50.3.1.03.00	Assistência Financeira Complementar aos Estados, Distritc	0,00	437.100,00	0,00	0,00	0,00	0,00
1.7.1.3.50.3.1.03.00	Assistência Financeira Complementar aos Estados, Distritc	0,00	0,00	1.200.000,00	0,00	0,00	0,00
1.7.1.3.50.3.1.03.00	Assistência Financeira Complementar aos Estados, Distritc	0,00	0,00	0,00	1.200.000,00	1.294.800,00	1.410.037,20
1.7.1.3.50.3.1.04.00	Incentivo Financeiro as Ações de Vigilância e Prevenção	0,00	54.089,70	0,00	0,00	0,00	0,00
1.7.1.3.50.3.1.04.00	Incentivo Financeiro as Ações de Vigilância e Prevenção	0,00	0,00	350.000,00	0,00	0,00	0,00
1.7.1.3.50.3.1.04.00	Incentivo Financeiro as Ações de Vigilância e Prevenção	0,00	0,00	0,00	350.000,00	377.650,00	411.260,85
1.7.1.3.50.3.1.99.00	Outras Receitas da Vigilância em Saúde	0,00	536.045,40	0,00	0,00	0,00	0,00
1.7.1.3.50.3.1.99.00	Outras Receitas da Vigilância em Saúde	0,00	0,00	10.000,00	0,00	0,00	0,00
1.7.1.3.50.3.1.99.00	Outras Receitas da Vigilância em Saúde	0,00	0,00	0,00	10.000,00	10.790,00	11.750,31
1.7.1.3.50.4.0.00.00	Transferências de Recursos do Bloco de Manutenção das A	0,00	477.448,80	1.000.000,00	1.000.000,00	1.079.000,00	1.175.031,00
1.7.1.3.50.4.1.00.00	Transferência de Recursos do SUS - Assistência Farmacê	0,00	477.448,80	1.000.000,00	1.000.000,00	1.079.000,00	1.175.031,00
1.7.1.3.50.4.1.01.00	Promoção da Assistência Farmacêutica e Insumos Estrat	0,00	477.448,80	0,00	0,00	0,00	0,00
1.7.1.3.50.4.1.01.00	Promoção da Assistência Farmacêutica e Insumos Estrat	0,00	0,00	1.000.000,00	0,00	0,00	0,00
1.7.1.3.50.4.1.01.00	Promoção da Assistência Farmacêutica e Insumos Estrat	0,00	0,00	0,00	1.000.000,00	1.079.000,00	1.175.031,00
1.7.1.3.50.5.0.00.00	Transferências de Recursos do Bloco de Manutenção das A	0,00	208.961,87	84.000,00	84.000,00	90.636,00	98.702,60
1.7.1.3.50.5.1.00.00	Transferência de Recursos do SUS - Gestão do SUS - Prin	0,00	208.961,87	84.000,00	84.000,00	90.636,00	98.702,60
1.7.1.3.50.5.1.02.00	Qualificação da Gestão do SUS	0,00	0,00	62.000,00	0,00	0,00	0,00
1.7.1.3.50.5.1.02.00	Qualificação da Gestão do SUS	0,00	0,00	0,00	62.000,00	66.898,00	72.851,92
1.7.1.3.50.5.1.03.00	FAEC - Cirurgia Bariátrica	0,00	30.643,04	0,00	0,00	0,00	0,00
1.7.1.3.50.5.1.04.00	FAEC - Diagnóstico / Tratamento em Oncologia	0,00	141.065,55	0,00	0,00	0,00	0,00
1.7.1.3.50.5.1.05.00	FAEC - Cadeira de rodas	0,00	17.253,28	0,00	0,00	0,00	0,00
1.7.1.3.50.5.1.06.00	IMPLEMENTAÇÃO DA SEGURANÇA ALIMENTAR E NU	0,00	20.000,00	0,00	0,00	0,00	0,00
1.7.1.3.50.5.1.99.00	Outras Transferências da Gestão do SUS	0,00	0,00	22.000,00	0,00	0,00	0,00
1.7.1.3.50.5.1.99.00	Outras Transferências da Gestão do SUS	0,00	0,00	0,00	22.000,00	23.738,00	25.850,68
1.7.1.3.50.9.0.00.00	Transferências de Recursos do Bloco de Manutenção das A	0,00	895.286,97	8.000.000,00	8.000.000,00	8.632.000,00	9.400.248,00
1.7.1.3.50.9.1.00.00	Transferências de Recursos do Bloco de Manutenção das	0,00	895.286,97	8.000.000,00	8.000.000,00	8.632.000,00	9.400.248,00
1.7.1.3.50.9.1.01.00	CORONAVÍRUS (COVID-19)	0,00	895.286,97	0,00	0,00	0,00	0,00
1.7.1.3.50.9.1.01.00	CORONAVÍRUS (COVID-19)	0,00	0,00	2.000.000,00	0,00	0,00	0,00





# PREFEITURA MUNICIPAL DE TEIXEIRA DE FREITAS

Avenida Marechal Castelo Branco, 145

Centro

Teixeira de Freitas - BA


CNPJ: 13650403000128

Lei de Diretrizes Orçamentárias - LDO - 2024

MEMÓRIA DE CÁLCULO DA RECEITA

ADMINISTRAÇÃO DIRETA, INDIRETA E FUNDAMENTO

Código	Descrição	2021	2022	2023	2024	2025	2026
1.7.1.3.50.9.1.01.00	CORONAVÍRUS (COVID-19)	0,00	0,00	0,00	2.000.000,00	2.158.000,00	2.350.062,00
1.7.1.3.50.9.1.99.00	Outros Programas de Transferências de Recursos do Blo	0,00	0,00	6.000.000,00	0,00	0,00	0,00
1.7.1.3.50.9.1.99.00	Outros Programas de Transferências de Recursos do Blo	0,00	0,00	0,00	6.000.000,00	6.474.000,00	7.050.186,00
1.7.1.4.00.0.0.00.00	Transferências de Recursos do Fundo Nacional do Desenvolvi	0,00	2.111.910,09	8.981.000,00	8.981.000,00	9.690.499,00	10.552.953,41
1.7.1.4.50.0.0.00.00	Transferências do Salário-Educação	0,00	1.320.084,85	5.000.000,00	5.000.000,00	5.395.000,00	5.875.155,00
1.7.1.4.50.0.1.00.00	Transferências do Salário-Educação - Principal	0,00	1.320.084,85	5.000.000,00	5.000.000,00	5.395.000,00	5.875.155,00
1.7.1.4.51.0.0.00.00	Transferências Diretas do FNDE referentes ao Programa Dinl	0,00	0,00	5.000,00	5.000,00	5.395,00	5.875,16
1.7.1.4.51.0.1.00.00	Transferências Diretas do FNDE referentes ao Programa C	0,00	0,00	5.000,00	5.000,00	5.395,00	5.875,16
1.7.1.4.52.0.0.00.00	Transferências referentes ao Programa Nacional de Alimenta	0,00	777.372,80	3.600.000,00	3.600.000,00	3.884.400,00	4.230.111,60
1.7.1.4.52.0.1.00.00	Transferências Diretas do FNDE referentes ao Programa N	0,00	777.372,80	3.600.000,00	3.600.000,00	3.884.400,00	4.230.111,60
1.7.1.4.52.0.1.01.00	Transferências Diretas do FNDE referente ao PNAE - Pré	0,00	112.960,00	0,00	0,00	0,00	0,00
1.7.1.4.52.0.1.01.00	Transferências Diretas do FNDE referente ao PNAE - Pré	0,00	0,00	500.000,00	0,00	0,00	0,00
1.7.1.4.52.0.1.01.00	Transferências Diretas do FNDE referente ao PNAE - Pré	0,00	0,00	0,00	500.000,00	539.500,00	587.515,50
1.7.1.4.52.0.1.02.00	Transferências Diretas do FNDE referente ao PNAE - Cre	0,00	109.054,40	0,00	0,00	0,00	0,00
1.7.1.4.52.0.1.02.00	Transferências Diretas do FNDE referente ao PNAE - Cre	0,00	0,00	400.000,00	0,00	0,00	0,00
1.7.1.4.52.0.1.02.00	Transferências Diretas do FNDE referente ao PNAE - Cre	0,00	0,00	0,00	400.000,00	431.600,00	470.012,40
1.7.1.4.52.0.1.03.00	Transferências Diretas do FNDE referente ao PNAE - EJA	0,00	39.239,20	0,00	0,00	0,00	0,00
1.7.1.4.52.0.1.03.00	Transferências Diretas do FNDE referente ao PNAE - EJA	0,00	0,00	200.000,00	0,00	0,00	0,00
1.7.1.4.52.0.1.03.00	Transferências Diretas do FNDE referente ao PNAE - EJA	0,00	0,00	0,00	200.000,00	215.800,00	235.006,20
1.7.1.4.52.0.1.04.00	Transferências Diretas do FNDE referente ao PNAE - Ens	0,00	507.427,20	0,00	0,00	0,00	0,00
1.7.1.4.52.0.1.04.00	Transferências Diretas do FNDE referente ao PNAE - Ens	0,00	0,00	2.450.000,00	0,00	0,00	0,00
1.7.1.4.52.0.1.04.00	Transferências Diretas do FNDE referente ao PNAE - Ens	0,00	0,00	0,00	2.450.000,00	2.643.550,00	2.878.825,95
1.7.1.4.52.0.1.05.00	Transferências Diretas do FNDE referente ao PNAE - AEI	0,00	8.692,00	0,00	0,00	0,00	0,00
1.7.1.4.52.0.1.05.00	Transferências Diretas do FNDE referente ao PNAE - AEI	0,00	0,00	50.000,00	0,00	0,00	0,00
1.7.1.4.52.0.1.05.00	Transferências Diretas do FNDE referente ao PNAE - AEI	0,00	0,00	0,00	50.000,00	53.950,00	58.751,55
1.7.1.4.53.0.0.00.00	Transferências referentes ao Programa Nacional de Apoio ao	0,00	14.452,44	360.000,00	360.000,00	388.440,00	423.011,16
1.7.1.4.53.1.1.00.00	Transferências Diretas do FNDE referentes ao Programa N	0,00	14.452,44	360.000,00	360.000,00	388.440,00	423.011,16
1.7.1.4.53.1.1.01.00	Transferências Diretas do FNDE referentes ao Programa	0,00	0,00	360.000,00	0,00	0,00	0,00
1.7.1.4.53.1.1.01.00	Transferências Diretas do FNDE referentes ao Programa	0,00	0,00	0,00	360.000,00	388.440,00	423.011,16
1.7.1.4.53.1.1.01.00	Transferências Diretas do FNDE referentes ao Programa	0,00	14.452,44	0,00	0,00	0,00	0,00
1.7.1.4.99.0.0.00.00	Outras Transferências Diretas do Fundo Nacional do Desenvi	0,00	0,00	16.000,00	16.000,00	17.264,00	18.800,50
1.7.1.4.99.0.1.00.00	Outras Transferências Diretas do Fundo Nacional do Desei	0,00	0,00	16.000,00	16.000,00	17.264,00	18.800,50
1.7.1.4.99.0.1.99.00	Outras Transferências Diretas do FNDE	0,00	0,00	16.000,00	0,00	0,00	0,00

  
Tarciso Berenice da Silva  
Diretor do Departamento de  
Planejamento e Orçamento





# PREFEITURA MUNICIPAL DE TEIXEIRA DE FREITAS

Avenida Marechal Castelo Branco, 145

Centro

Teixeira de Freitas - BA

CNPJ: 13650403000128

## Lei de Diretrizes Orçamentárias - LDO - 2024 MEMÓRIA DE CÁLCULO DA RECEITA ADMINISTRAÇÃO DIRETA, INDIRETA E FUNDAMENTO

Código	Descrição	2021	2022	2023	2024	2025	2026
1.7.1.4.99.0.1.99.00	Outras Transferências Diretas do FNDE	0,00	0,00	0,00	16.000,00	17.264,00	18.800,50
1.7.1.5.00.0.0.00.00	Transferências de Recursos de Complementação da União ao	0,00	19.161.145,18	67.344.000,00	67.344.000,00	72.664.176,00	79.131.287,66
1.7.1.5.50.0.0.00.00	Transferências de Recursos da Complementação da União a	0,00	4.178.817,08	31.280.000,00	31.280.000,00	33.751.120,00	36.754.969,68
1.7.1.5.50.0.1.00.00	Transferências de Recursos de Complementação da Uniãc	0,00	4.178.817,08	31.280.000,00	31.280.000,00	33.751.120,00	36.754.969,68
1.7.1.5.50.0.1.01.00	Transferências de Recursos de Complementação da Uniã	0,00	4.178.817,08	0,00	0,00	0,00	0,00
1.7.1.5.50.0.1.01.00	Transferências de Recursos de Complementação da Uniã	0,00	0,00	31.280.000,00	0,00	0,00	0,00
1.7.1.5.50.0.1.01.00	Transferências de Recursos de Complementação da Uniã	0,00	0,00	0,00	31.280.000,00	33.751.120,00	36.754.969,68
1.7.1.5.51.0.1.00.00	Transferências de Recursos de Complementação da Uniãc	0,00	14.982.328,10	36.064.000,00	36.064.000,00	38.913.056,00	42.376.317,98
1.7.1.5.51.0.1.01.00	Transferências de Recursos de Complementação da Uniã	0,00	14.982.328,10	0,00	0,00	0,00	0,00
1.7.1.5.51.0.1.01.00	Transferências de Recursos de Complementação da Uniã	0,00	0,00	36.064.000,00	0,00	0,00	0,00
1.7.1.5.51.0.1.01.00	Transferências de Recursos de Complementação da Uniã	0,00	0,00	0,00	36.064.000,00	38.913.056,00	42.376.317,98
1.7.1.6.00.0.0.00.00	Transferências de Recursos do Fundo Nacional de Assistência	0,00	2.181.212,21	4.576.090,00	4.576.090,00	4.937.601,11	5.377.047,61
1.7.1.6.50.0.0.00.00	Transferências de Recursos do Fundo Nacional de Assistênci	0,00	2.181.212,21	4.576.090,00	4.576.090,00	4.937.601,11	5.377.047,61
1.7.1.6.50.0.1.00.00	Bloco de Gestão do Programa Auxilio Brasil e do Cadastro	0,00	0,00	4.576.090,00	4.576.090,00	4.937.601,11	5.377.047,61
1.7.1.6.50.0.1.01.01	Índice de Gestão Descentralizada - Programa Auxilio Br	0,00	0,00	677.820,00	0,00	0,00	0,00
1.7.1.6.50.0.1.01.01	Índice de Gestão Descentralizada - Programa Auxilio Br	0,00	0,00	0,00	677.820,00	731.367,78	796.459,51
1.7.1.6.50.0.1.02.00	Bloco de Gestão do SUAS	0,00	232.066,35	0,00	0,00	0,00	0,00
1.7.1.6.50.0.1.02.00	Bloco de Gestão do SUAS	0,00	0,00	100.000,00	0,00	0,00	0,00
1.7.1.6.50.0.1.02.00	Bloco de Gestão do SUAS	0,00	0,00	0,00	100.000,00	107.900,00	117.503,10
1.7.1.6.50.0.1.02.01	IGDSUAS - Índice de Gestão Descentralizada do Sistem	0,00	0,00	100.000,00	0,00	0,00	0,00
1.7.1.6.50.0.1.02.01	IGDSUAS - Índice de Gestão Descentralizada do Sistem	0,00	0,00	0,00	100.000,00	107.900,00	117.503,10
1.7.1.6.50.0.1.02.02	Índice de Gestão Descentralizada - IGD BF	0,00	232.066,35	0,00	0,00	0,00	0,00
1.7.1.6.50.0.1.03.00	Bloco de Proteção Social Básica	0,00	1.790.813,52	0,00	0,00	0,00	0,00
1.7.1.6.50.0.1.03.00	Bloco de Proteção Social Básica	0,00	0,00	405.000,00	0,00	0,00	0,00
1.7.1.6.50.0.1.03.00	Bloco de Proteção Social Básica	0,00	0,00	0,00	405.000,00	436.995,00	475.887,56
1.7.1.6.50.0.1.03.03	PSB-Pagamento Extraordinario aos Municipios em Calar	0,00	0,00	400.000,00	0,00	0,00	0,00
1.7.1.6.50.0.1.03.03	PSB-Pagamento Extraordinario aos Municipios em Calar	0,00	0,00	0,00	400.000,00	431.600,00	470.012,40
1.7.1.6.50.0.1.03.04	Benefício de Prestação Continuada - BPC	0,00	0,00	5.000,00	0,00	0,00	0,00
1.7.1.6.50.0.1.03.04	Benefício de Prestação Continuada - BPC	0,00	0,00	0,00	5.000,00	5.395,00	5.875,16
1.7.1.6.50.0.1.03.05	Incremento Temp. Portaria 751- PSE	0,00	391.309,67	0,00	0,00	0,00	0,00
1.7.1.6.50.0.1.03.06	Incremento Temp. Portaria 751- PSB-	0,00	1.253.516,00	0,00	0,00	0,00	0,00
1.7.1.6.50.0.1.03.07	PISO BÁSICO FIXO- PAIF(FNAS)	0,00	84.511,45	0,00	0,00	0,00	0,00
1.7.1.6.50.0.1.03.08	PISO BÁSICO VARIÁVEL- SCFV(FNAS)	0,00	61.476,40	0,00	0,00	0,00	0,00

  
Tarcisio Pereira da Silva  
Diretor do Departamento de  
Planejamento e Orçamento





# PREFEITURA MUNICIPAL DE TEIXEIRA DE FREITAS

Avenida Marechal Castelo Branco, 145

Centro

Teixeira de Freitas - BA

CNPJ: 13650403000128

## Lei de Diretrizes Orçamentárias - LDO - 2024 MEMÓRIA DE CÁLCULO DA RECEITA ADMINISTRAÇÃO DIRETA, INDIRETA E FUNDAMENTO

Código	Descrição	2021	2022	2023	2024	2025	2026
1.7.1.6.50.0.1.04.00	Bloco de Proteção Social Especial de Média Complexidad	0,00	158.332,34	0,00	0,00	0,00	0,00
1.7.1.6.50.0.1.04.00	Bloco de Proteção Social Especial de Média Complexidad	0,00	0,00	680.000,00	0,00	0,00	0,00
1.7.1.6.50.0.1.04.00	Bloco de Proteção Social Especial de Média Complexidad	0,00	0,00	0,00	680.000,00	733.720,00	799.021,08
1.7.1.6.50.0.1.04.01	Piso Fixo de Média Complexidade - PAEFI - Principal	0,00	26.537,65	0,00	0,00	0,00	0,00
1.7.1.6.50.0.1.04.01	Piso Fixo de Média Complexidade - PAEFI - Principal	0,00	0,00	60.000,00	0,00	0,00	0,00
1.7.1.6.50.0.1.04.01	Piso Fixo de Média Complexidade - PAEFI - Principal	0,00	0,00	0,00	60.000,00	64.740,00	70.501,86
1.7.1.6.50.0.1.04.02	Piso Fixo de Média Complexidade - MSE - Principal	0,00	8.981,97	0,00	0,00	0,00	0,00
1.7.1.6.50.0.1.04.02	Piso Fixo de Média Complexidade - MSE - Principal	0,00	0,00	50.000,00	0,00	0,00	0,00
1.7.1.6.50.0.1.04.02	Piso Fixo de Média Complexidade - MSE - Principal	0,00	0,00	0,00	50.000,00	53.950,00	58.751,55
1.7.1.6.50.0.1.04.04	Piso Fixo de Media Complexidade - CENTRO POP-RUA	0,00	52.537,65	0,00	0,00	0,00	0,00
1.7.1.6.50.0.1.04.04	Piso Fixo de Media Complexidade - CENTRO POP-RUA	0,00	0,00	60.000,00	0,00	0,00	0,00
1.7.1.6.50.0.1.04.04	Piso Fixo de Media Complexidade - CENTRO POP-RUA	0,00	0,00	0,00	60.000,00	64.740,00	70.501,86
1.7.1.6.50.0.1.04.05	Piso de Alta Complexidade I - CRIANCA/ADOLESCENT	0,00	40.827,14	0,00	0,00	0,00	0,00
1.7.1.6.50.0.1.04.05	Piso Fixo de Media Complexidade - PAEFI	0,00	0,00	100.000,00	0,00	0,00	0,00
1.7.1.6.50.0.1.04.05	Piso Fixo de Media Complexidade - PAEFI	0,00	0,00	0,00	100.000,00	107.900,00	117.503,10
1.7.1.6.50.0.1.04.06	Piso de Alta Complexidade I	0,00	18.372,20	0,00	0,00	0,00	0,00
1.7.1.6.50.0.1.04.06	Piso Fixo de Media Complexidade - ABORDAGEM-SOC	0,00	0,00	60.000,00	0,00	0,00	0,00
1.7.1.6.50.0.1.04.06	Piso Fixo de Media Complexidade - ABORDAGEM-SOC	0,00	0,00	0,00	60.000,00	64.740,00	70.501,86
1.7.1.6.50.0.1.04.10	Piso de Alta Complexidade II	0,00	0,00	300.000,00	0,00	0,00	0,00
1.7.1.6.50.0.1.04.10	Piso de Alta Complexidade II	0,00	0,00	0,00	300.000,00	323.700,00	352.509,30
1.7.1.6.50.0.1.04.11	Piso De Alta Complexidade II - POP DE RUA - Serviço d	0,00	0,00	50.000,00	0,00	0,00	0,00
1.7.1.6.50.0.1.04.11	Piso De Alta Complexidade II - POP DE RUA - Serviço d	0,00	0,00	0,00	50.000,00	53.950,00	58.751,55
1.7.1.6.50.0.1.04.12	PISO FIXO DE MEDIA COMPLEXIDADE - ABORDAGEI	0,00	10.206,78	0,00	0,00	0,00	0,00
1.7.1.6.50.0.1.04.13	Piso de Transição de Média Complexidade	0,00	868,95	0,00	0,00	0,00	0,00
1.7.1.6.50.0.1.99.00	Outras Transferências de Recursos do Fundo Nacional de	0,00	0,00	2.713.270,00	0,00	0,00	0,00
1.7.1.6.50.0.1.99.00	Outras Transferências de Recursos do Fundo Nacional de	0,00	0,00	0,00	2.713.270,00	2.927.618,33	3.188.176,36
1.7.1.6.50.0.1.99.01	Outras Transferências de Recursos do Fundo Nacional c	0,00	0,00	2.713.270,00	0,00	0,00	0,00
1.7.1.6.50.0.1.99.01	Outras Transferências de Recursos do Fundo Nacional c	0,00	0,00	0,00	2.713.270,00	2.927.618,33	3.188.176,36
1.7.1.9.00.0.0.00.00	Outras Transferências de Recursos da União e de suas Entida	0,00	90.491,10	2.581.600,00	2.681.600,00	2.893.446,40	3.150.963,13
1.7.1.9.51.0.0.00.00	Transferências Financeiras do ICMS - Desoneração - L.C. Nº	0,00	90.491,10	0,00	0,00	0,00	0,00
1.7.1.9.51.0.1.00.00	Transferências Financeiras do ICMS Desoneração L.C. N	0,00	90.491,10	0,00	0,00	0,00	0,00
1.7.1.9.56.0.0.00.00	Transferências Decorrentes de Decisão Judicial (precatórios)	0,00	0,00	1.000.000,00	1.000.000,00	1.079.000,00	1.175.031,00
1.7.1.9.99.0.0.00.00	Outras Transferências de Recursos da União e de suas Entid	0,00	0,00	1.581.600,00	1.681.600,00	1.814.446,40	1.975.932,13





# PREFEITURA MUNICIPAL DE TEIXEIRA DE FREITAS

Avenida Marechal Castelo Branco, 145

Centro

Teixeira de Freitas - BA

CNPJ: 13650403000128

## Lei de Diretrizes Orçamentárias - LDO - 2024 MEMÓRIA DE CÁLCULO DA RECEITA ADMINISTRAÇÃO DIRETA, INDIRETA E FUNDAMENTO

Código	Descrição	2021	2022	2023	2024	2025	2026
1.7.1.9.99.0.1.00.00	Outras Transferências de Recursos da União e de suas En	0,00	0,00	1.581.600,00	1.681.600,00	1.814.446,40	1.975.932,13
1.7.1.9.99.0.1.01.00	CEX/FEX - Auxílio Financeiro p/ Fomento	0,00	0,00	12.000,00	0,00	0,00	0,00
1.7.1.9.99.0.1.01.00	CEX/FEX - Auxílio Financeiro p/ Fomento	0,00	0,00	0,00	12.000,00	12.948,00	14.100,37
1.7.1.9.99.0.1.02.00	Auxílio LC 173/2020	0,00	0,00	300.000,00	0,00	0,00	0,00
1.7.1.9.99.0.1.02.00	Auxílio LC 173/2020	0,00	0,00	0,00	300.000,00	323.700,00	352.509,30
1.7.1.9.99.0.1.03.00	Auxílio Kandir LC 176/2020	0,00	0,00	800.000,00	0,00	0,00	0,00
1.7.1.9.99.0.1.03.00	Auxílio Kandir LC 176/2020	0,00	0,00	0,00	800.000,00	863.200,00	940.024,80
1.7.1.9.99.0.1.99.00	Outras Transferências da União	0,00	0,00	469.600,00	0,00	0,00	0,00
1.7.1.9.99.0.1.99.00	Outras Transferências da União	0,00	0,00	0,00	569.600,00	614.598,40	669.297,66
1.7.2.0.00.0.0.00.00	Transferências dos Estados e do Distrito Federal e de suas Enti	0,00	28.577.635,81	89.045.000,00	89.045.000,00	96.079.555,00	104.630.635,40
1.7.2.1.00.0.0.00.00	Participação na Receita dos Estados e Distrito Federal	0,00	27.486.157,37	81.821.000,00	81.821.000,00	88.284.859,00	96.142.211,45
1.7.2.1.50.0.0.00.00	Cota-Parte do ICMS	0,00	20.257.859,34	65.000.000,00	65.000.000,00	70.135.000,00	76.377.015,00
1.7.2.1.50.0.1.00.00	Cota-Parte do ICMS - Principal	0,00	20.257.859,34	65.000.000,00	65.000.000,00	70.135.000,00	76.377.015,00
1.7.2.1.51.0.0.00.00	Cota-Parte do IPVA	0,00	7.032.684,08	16.000.000,00	16.000.000,00	17.264.000,00	18.800.496,00
1.7.2.1.51.0.1.00.00	Cota-Parte do IPVA	0,00	7.032.684,08	16.000.000,00	16.000.000,00	17.264.000,00	18.800.496,00
1.7.2.1.52.0.0.00.00	Cota-Parte do IPI - Municípios	0,00	121.714,62	500.000,00	500.000,00	539.500,00	587.515,50
1.7.2.1.52.0.1.00.00	Cota-Parte do IPI - Municípios - Principal	0,00	121.714,62	500.000,00	500.000,00	539.500,00	587.515,50
1.7.2.1.53.0.0.00.00	Cota-Parte da Contribuição de Intervenção no Domínio Econô	0,00	73.899,33	321.000,00	321.000,00	346.359,00	377.184,95
1.7.2.1.53.0.1.00.00	Cota-Parte da Contribuição de Intervenção no Domínio Ec	0,00	73.899,33	321.000,00	321.000,00	346.359,00	377.184,95
1.7.2.4.00.0.0.00.00	Transferências de Convênios dos Estados e DF e de Suas Ent	0,00	737.966,25	5.690.000,00	5.690.000,00	6.139.510,00	6.685.926,39
1.7.2.4.50.0.0.00.00	Transferências de Convênios dos Estados e DF para o Sisten	0,00	737.966,25	2.500.000,00	2.500.000,00	2.697.500,00	2.937.577,50
1.7.2.4.50.1.1.00.00	Transferências de Convênios dos Estados e DF para o Sisi	0,00	737.966,25	2.500.000,00	2.500.000,00	2.697.500,00	2.937.577,50
1.7.2.4.50.1.1.01.00	Programa Saúde da Família - PSF - Estado	0,00	315.000,00	0,00	0,00	0,00	0,00
1.7.2.4.50.1.1.01.00	Programa Saúde da Família - PSF - Estado	0,00	0,00	800.000,00	0,00	0,00	0,00
1.7.2.4.50.1.1.01.00	Programa Saúde da Família - PSF - Estado	0,00	0,00	0,00	800.000,00	863.200,00	940.024,80
1.7.2.4.50.1.1.02.00	Serviços de Atendimento Movei as Urgencias - SAMU - E	0,00	422.966,25	0,00	0,00	0,00	0,00
1.7.2.4.50.1.1.02.00	Serviços de Atendimento Movei as Urgencias - SAMU - E	0,00	0,00	1.200.000,00	0,00	0,00	0,00
1.7.2.4.50.1.1.02.00	Serviços de Atendimento Movei as Urgencias - SAMU - E	0,00	0,00	0,00	1.200.000,00	1.294.800,00	1.410.037,20
1.7.2.4.50.1.1.99.00	Outras Transferência de Recursos do Estado para Progra	0,00	0,00	500.000,00	0,00	0,00	0,00
1.7.2.4.50.1.1.99.00	Outras Transferência de Recursos do Estado para Progra	0,00	0,00	0,00	500.000,00	539.500,00	587.515,50
1.7.2.4.51.0.0.00.00	Transferências de Convênios dos Estados Destinadas a Prog	0,00	0,00	3.190.000,00	3.190.000,00	3.442.010,00	3.748.348,89
1.7.2.4.51.1.1.00.00	Transferências de Convênios dos Estados Destinadas a Pr	0,00	0,00	3.190.000,00	3.190.000,00	3.442.010,00	3.748.348,89
1.7.2.4.51.1.1.01.00	Programa Estadual de Transporte Escolar - PETE	0,00	0,00	650.000,00	0,00	0,00	0,00





# PREFEITURA MUNICIPAL DE TEIXEIRA DE FREITAS

Avenida Marechal Castelo Branco, 145

Centro

Teixeira de Freitas - BA

CNPJ: 13650403000128

Lei de Diretrizes Orçamentárias - LDO - 2024  
**MEMÓRIA DE CÁLCULO DA RECEITA**  
**ADMINISTRAÇÃO DIRETA, INDIRETA E FUNDAMENTO**

Código	Descrição	2021	2022	2023	2024	2025	2026
1.7.2.4.51.1.1.01.00	Programa Estadual de Transporte Escolar - PETE	0,00	0,00	0,00	650.000,00	701.350,00	763.770,15
1.7.2.4.51.1.1.99.00	Outras Transferências de Convênios dos Estados Destina	0,00	0,00	2.540.000,00	0,00	0,00	0,00
1.7.2.4.51.1.1.99.00	Outras Transferências de Convênios dos Estados Destina	0,00	0,00	0,00	2.540.000,00	2.740.660,00	2.984.578,74
1.7.2.9.00.0.0.00.00	Outras Transferências dos Estados e Distrito Federal	0,00	353.512,19	1.534.000,00	1.534.000,00	1.655.186,00	1.802.497,55
1.7.2.9.51.0.0.00.00	Transferências de Estados destinadas à Assistência Social	0,00	353.512,19	1.128.000,00	1.128.000,00	1.217.112,00	1.325.434,97
1.7.2.9.51.1.1.00.00	Transferências de Estados destinadas à Assistência Social	0,00	353.512,19	1.128.000,00	1.128.000,00	1.217.112,00	1.325.434,97
1.7.2.9.51.1.1.01.00	Piso Básico Fixo - CRAS	0,00	15.168,69	0,00	0,00	0,00	0,00
1.7.2.9.51.1.1.01.00	Piso Básico Fixo - CRAS	0,00	0,00	139.000,00	0,00	0,00	0,00
1.7.2.9.51.1.1.01.00	Piso Básico Fixo - CRAS	0,00	0,00	0,00	139.000,00	149.981,00	163.329,31
1.7.2.9.51.1.1.02.00	Programa de Benefícios Eventuais	0,00	0,00	20.000,00	0,00	0,00	0,00
1.7.2.9.51.1.1.02.00	Programa de Benefícios Eventuais	0,00	0,00	0,00	20.000,00	21.580,00	23.500,62
1.7.2.9.51.1.1.03.00	Piso Básico Variável - PBV - SCFV	0,00	26.488,00	0,00	0,00	0,00	0,00
1.7.2.9.51.1.1.03.00	Piso Básico Variável - PBV - SCFV	0,00	0,00	80.000,00	0,00	0,00	0,00
1.7.2.9.51.1.1.03.00	Piso Básico Variável - PBV - SCFV	0,00	0,00	0,00	80.000,00	86.320,00	94.002,48
1.7.2.9.51.1.1.04.00	Piso Fixo de Média Complexidade - PAEFI / CREAS	0,00	72.800,00	0,00	0,00	0,00	0,00
1.7.2.9.51.1.1.04.00	Piso Fixo de Média Complexidade - PAEFI / CREAS	0,00	0,00	150.000,00	0,00	0,00	0,00
1.7.2.9.51.1.1.04.00	Piso Fixo de Média Complexidade - PAEFI / CREAS	0,00	0,00	0,00	150.000,00	161.850,00	176.254,65
1.7.2.9.51.1.1.05.00	Piso Fixo de Média Complexidade - CENTRO POP. RUA	0,00	65.000,00	0,00	0,00	0,00	0,00
1.7.2.9.51.1.1.05.00	Piso Fixo de Média Complexidade - CENTRO POP. RUA	0,00	0,00	150.000,00	0,00	0,00	0,00
1.7.2.9.51.1.1.05.00	Piso Fixo de Média Complexidade - CENTRO POP. RUA	0,00	0,00	0,00	150.000,00	161.850,00	176.254,65
1.7.2.9.51.1.1.06.00	Piso Fixo de Média Complexidade / LA e PSC	0,00	21.560,00	0,00	0,00	0,00	0,00
1.7.2.9.51.1.1.06.00	Piso Fixo de Média Complexidade / LA e PSC	0,00	0,00	40.000,00	0,00	0,00	0,00
1.7.2.9.51.1.1.06.00	Piso Fixo de Média Complexidade / LA e PSC	0,00	0,00	0,00	40.000,00	43.160,00	47.001,24
1.7.2.9.51.1.1.07.00	Piso de Transição de Média Complexidade	0,00	20.345,50	0,00	0,00	0,00	0,00
1.7.2.9.51.1.1.07.00	Piso de Transição de Média Complexidade	0,00	0,00	40.000,00	0,00	0,00	0,00
1.7.2.9.51.1.1.07.00	Piso de Transição de Média Complexidade	0,00	0,00	0,00	40.000,00	43.160,00	47.001,24
1.7.2.9.51.1.1.08.00	Piso de Alta Complexidade I	0,00	63.000,00	0,00	0,00	0,00	0,00
1.7.2.9.51.1.1.08.00	Piso de Alta Complexidade I	0,00	0,00	120.000,00	0,00	0,00	0,00
1.7.2.9.51.1.1.08.00	Piso de Alta Complexidade I	0,00	0,00	0,00	120.000,00	129.480,00	141.003,72
1.7.2.9.51.1.1.10.00	Piso Básico Fixo- estado (FEAS)	0,00	63.000,00	0,00	0,00	0,00	0,00
1.7.2.9.51.1.1.11.00	Benefícios Eventuais- ESTADO(FEAS)	0,00	6.150,00	0,00	0,00	0,00	0,00
1.7.2.9.51.1.1.99.00	Outras Transferências de Estados destinadas à Assistênc	0,00	0,00	389.000,00	0,00	0,00	0,00
1.7.2.9.51.1.1.99.00	Outras Transferências de Estados destinadas à Assistênc	0,00	0,00	0,00	389.000,00	419.731,00	457.087,06





# PREFEITURA MUNICIPAL DE TEIXEIRA DE FREITAS

Avenida Marechal Castelo Branco, 145

Centro

Teixeira de Freitas - BA

CNPJ: 13650403000128

## Lei de Diretrizes Orçamentárias - LDO - 2024 MEMÓRIA DE CÁLCULO DA RECEITA ADMINISTRAÇÃO DIRETA, INDIRETA E FUNDAMENTO

Código	Descrição	2021	2022	2023	2024	2025	2026
1.7.2.9.99.0.0.00.00	Outras Transferências dos Estados e DF	0,00	0,00	406.000,00	406.000,00	438.074,00	477.062,59
1.7.2.9.99.0.1.00.00	Outras Transferências dos Estados - Principal	0,00	0,00	406.000,00	406.000,00	438.074,00	477.062,59
1.7.2.9.99.0.1.01.00	Outras Transferências dos Estados - FCBA	0,00	0,00	54.000,00	0,00	0,00	0,00
1.7.2.9.99.0.1.01.00	Outras Transferências dos Estados - FCBA	0,00	0,00	0,00	54.000,00	58.266,00	63.451,67
1.7.2.9.99.0.1.02.00	REN - Fundo de Rendimentos	0,00	0,00	300.000,00	0,00	0,00	0,00
1.7.2.9.99.0.1.02.00	REN - Fundo de Rendimentos	0,00	0,00	0,00	300.000,00	323.700,00	352.509,30
1.7.2.9.99.0.1.99.00	Outras Transferências de Convênio dos Estados	0,00	0,00	52.000,00	0,00	0,00	0,00
1.7.2.9.99.0.1.99.00	Outras Transferências de Convênio dos Estados	0,00	0,00	0,00	52.000,00	56.108,00	61.101,61
1.7.5.0.00.0.0.00.00	Transferências de Outras Instituições Públicas	0,00	38.051.765,77	70.552.000,00	100.552.000,00	108.495.608,00	118.151.717,11
1.7.5.1.00.0.0.00.00	Transferências de Recursos do Fundo de Manutenção e Deser	0,00	38.051.765,77	70.552.000,00	100.552.000,00	108.495.608,00	118.151.717,11
1.7.5.1.50.0.0.00.00	Transferências de Recursos do Fundo de Manutenção e Deser	0,00	38.051.765,77	70.552.000,00	100.552.000,00	108.495.608,00	118.151.717,11
1.7.5.1.50.0.1.00.00	Transferências de Recursos do Fundo de Manutenção e D	0,00	38.051.765,77	70.552.000,00	100.552.000,00	108.495.608,00	118.151.717,11
1.7.5.1.50.0.1.01.00	Transferencias de Recursos do Fundo de Manutencao e I	0,00	38.051.765,77	0,00	0,00	0,00	0,00
1.7.5.1.50.0.1.01.00	Transferencias de Recursos do Fundo de Manutencao e I	0,00	0,00	70.552.000,00	0,00	0,00	0,00
1.7.5.1.50.0.1.01.00	Transferencias de Recursos do Fundo de Manutencao e I	0,00	0,00	0,00	100.552.000,00	108.495.608,00	118.151.717,11
1.9.0.0.00.0.0.00.00	Outras Receitas Correntes	0,00	338.112,26	344.000,00	344.000,00	371.176,00	404.210,66
1.9.1.0.00.0.0.00.00	Multas Administrativas, Contratuais e Judiciais	0,00	86.789,27	92.000,00	92.000,00	99.268,00	108.102,85
1.9.1.1.00.0.0.00.00	Multas Administrativas, Contratuais e Judiciais	0,00	86.789,27	92.000,00	92.000,00	99.268,00	108.102,85
1.9.1.1.01.0.0.00.00	Multas Previstas em Legislação Especifica	0,00	86.789,27	40.000,00	40.000,00	43.160,00	47.001,24
1.9.1.1.01.0.1.00.00	Multas Previstas em Legislação Especifica - Principal	0,00	86.789,27	0,00	0,00	0,00	0,00
1.9.1.1.01.0.2.00.00	Multas Previstas em Legislação Especifica -Multas e Juros	0,00	0,00	5.000,00	5.000,00	5.395,00	5.875,16
1.9.1.1.01.0.3.00.00	Multas Previstas em Legislação Especifica - Divida Ativa	0,00	0,00	30.000,00	30.000,00	32.370,00	35.250,93
1.9.1.1.01.0.4.00.00	Multas Previstas em Legislação Especifica - Divida Ativa M	0,00	0,00	5.000,00	5.000,00	5.395,00	5.875,16
1.9.1.1.07.0.0.00.00	Multas Aplicadas pelos Tribunais de Contas	0,00	0,00	52.000,00	52.000,00	56.108,00	61.101,61
1.9.1.1.07.0.1.00.00	Multas Aplicadas pelos Tribunais de Contas - Principal	0,00	0,00	52.000,00	52.000,00	56.108,00	61.101,61
1.9.2.0.00.0.0.00.00	Indenizações, Restituições e Ressarcimentos	0,00	195.773,40	246.000,00	246.000,00	265.434,00	289.057,63
1.9.2.1.00.0.0.00.00	Indenizações	0,00	1.809,66	75.000,00	75.000,00	80.925,00	88.127,33
1.9.2.1.99.0.0.00.00	Outras Indenizações	0,00	1.809,66	75.000,00	75.000,00	80.925,00	88.127,33
1.9.2.1.99.0.1.00.00	Outras Indenizações	0,00	1.809,66	75.000,00	75.000,00	80.925,00	88.127,33
1.9.2.1.99.0.1.01.00	Outras Indenizações - Principal	0,00	0,00	5.000,00	0,00	0,00	0,00
1.9.2.1.99.0.1.01.00	Outras Indenizações - Principal	0,00	0,00	0,00	5.000,00	5.395,00	5.875,16
1.9.2.1.99.0.1.03.00	Outras Indenizações - Ordem Judicial	0,00	0,00	70.000,00	0,00	0,00	0,00
1.9.2.1.99.0.1.03.00	Outras Indenizações - Ordem Judicial	0,00	0,00	0,00	70.000,00	75.530,00	82.252,17

*Jaw*  
Tarcisio Pereira da Silva  
Diretor do Departamento de  
Planejamento e Orçamento





# PREFEITURA MUNICIPAL DE TEIXEIRA DE FREITAS

Avenida Marechal Castelo Branco, 145

Centro

Teixeira de Freitas - BA

CNPJ: 13650403000128

## Lei de Diretrizes Orçamentárias - LDO - 2024 MEMÓRIA DE CÁLCULO DA RECEITA ADMINISTRAÇÃO DIRETA, INDIRETA E FUNDAMENTO

Código	Descrição	2021	2022	2023	2024	2025	2026
1.9.2.1.99.0.1.04.00	Outras Restituições - Honorários de Sucumbência	0,00	1.809,66	0,00	0,00	0,00	0,00
1.9.2.2.00.0.0.00.00	Restituições	0,00	193.963,74	171.000,00	171.000,00	184.509,00	200.930,30
1.9.2.2.99.0.0.00.00	Outras Restituições	0,00	193.963,74	171.000,00	171.000,00	184.509,00	200.930,30
1.9.2.2.99.0.1.00.00	Outras Restituições - Principal	0,00	193.963,74	101.000,00	101.000,00	108.979,00	118.678,13
1.9.2.2.99.0.1.01.00	Outras Restituições - Principal - Outras Restituições	0,00	193.760,82	0,00	0,00	0,00	0,00
1.9.2.2.99.0.1.01.00	Outras Restituições - Principal - Outras Restituições	0,00	0,00	50.000,00	0,00	0,00	0,00
1.9.2.2.99.0.1.01.00	Outras Restituições - Principal - Outras Restituições	0,00	0,00	0,00	50.000,00	53.950,00	58.751,55
1.9.2.2.99.0.1.02.00	Outras Restituições - Principal - FME	0,00	0,00	50.000,00	0,00	0,00	0,00
1.9.2.2.99.0.1.02.00	Outras Restituições - Principal - FME	0,00	0,00	0,00	50.000,00	53.950,00	58.751,55
1.9.2.2.99.0.1.06.00	Outras Restituições - TCM PMJ	0,00	0,00	1.000,00	0,00	0,00	0,00
1.9.2.2.99.0.1.06.00	Outras Restituições - TCM PMJ	0,00	0,00	0,00	1.000,00	1.079,00	1.175,03
1.9.2.2.99.0.1.07.00	Outras Restituições - Devoluções de Adiantamentos FMS	0,00	187,92	0,00	0,00	0,00	0,00
1.9.2.2.99.0.1.08.00	Outras Restituições - Lei Aldir Blanc	0,00	15,00	0,00	0,00	0,00	0,00
1.9.2.2.99.0.2.00.00	Outras Restituições - Multas e Juros	0,00	0,00	70.000,00	70.000,00	75.530,00	82.252,17
1.9.2.2.99.0.2.01.00	Outras Restituições - Multas e Juros TCM	0,00	0,00	70.000,00	0,00	0,00	0,00
1.9.2.2.99.0.2.01.00	Outras Restituições - Multas e Juros TCM	0,00	0,00	0,00	70.000,00	75.530,00	82.252,17
1.9.9.0.00.0.0.00.00	Demais Receitas Correntes	0,00	55.549,59	6.000,00	6.000,00	6.474,00	7.050,19
1.9.9.9.00.0.0.00.00	Outras Receitas Correntes	0,00	55.549,59	6.000,00	6.000,00	6.474,00	7.050,19
1.9.9.9.99.0.0.00.00	Outras Receitas	0,00	55.549,59	6.000,00	6.000,00	6.474,00	7.050,19
1.9.9.9.99.3.0.00.00	Outras Receitas Não Arrecadadas e Não Projetadas pela RF	0,00	55.549,59	6.000,00	6.000,00	6.474,00	7.050,19
1.9.9.9.99.3.1.00.00	Outras Receitas Não Arrecadadas e Não Projetadas pela F	0,00	55.549,59	6.000,00	6.000,00	6.474,00	7.050,19
1.9.9.9.99.3.1.01.00	Outras Receitas - PM	0,00	165,42	0,00	0,00	0,00	0,00
1.9.9.9.99.3.1.01.00	Outras Receitas - PM	0,00	0,00	1.000,00	0,00	0,00	0,00
1.9.9.9.99.3.1.01.00	Outras Receitas - PM	0,00	0,00	0,00	1.000,00	1.079,00	1.175,03
1.9.9.9.99.3.1.02.00	Outras Receitas - FMS	0,00	0,00	5.000,00	0,00	0,00	0,00
1.9.9.9.99.3.1.02.00	Outras Receitas - FMS	0,00	0,00	0,00	5.000,00	5.395,00	5.875,16
1.9.9.9.99.3.1.03.00	Doações para outros benefícios PJ e PF	0,00	10,00	0,00	0,00	0,00	0,00
1.9.9.9.99.3.1.04.00	Outras Receitas- FMAS	0,00	364,13	0,00	0,00	0,00	0,00
1.9.9.9.99.3.1.05.00	Outras receitas- FMAS Vinculados	0,00	10,04	0,00	0,00	0,00	0,00
1.9.9.9.99.3.1.06.00	Outras Receitas- Sec Cultura	0,00	55.000,00	0,00	0,00	0,00	0,00
2.0.0.0.00.0.0.00.00	Receitas de Capital	0,00	447.120,36	23.170.000,00	41.070.000,00	44.314.530,00	48.258.523,17
2.1.0.0.00.0.0.00.00	Operações de Crédito	0,00	0,00	12.100.000,00	30.000.000,00	32.370.000,00	35.250.930,00
2.1.1.0.00.0.0.00.00	Operações de Crédito - Mercado Interno	0,00	0,00	12.100.000,00	30.000.000,00	32.370.000,00	35.250.930,00

*Jaw*  
Tarcisio Pereira da Silva  
Diretor do Departamento de  
Planejamento e Orçamento





# PREFEITURA MUNICIPAL DE TEIXEIRA DE FREITAS

Avenida Marechal Castelo Branco, 145

Centro

Teixeira de Freitas - BA

CNPJ: 13650403000128

## Lei de Diretrizes Orçamentárias - LDO - 2024 MEMÓRIA DE CÁLCULO DA RECEITA ADMINISTRAÇÃO DIRETA, INDIRETA E FUNDAMENTO

Código	Descrição	2021	2022	2023	2024	2025	2026
2.1.1.9.00.0.0.00.00	Outras Operações de Crédito - Mercado Interno	0,00	0,00	12.100.000,00	30.000.000,00	32.370.000,00	35.250.930,00
2.1.1.9.99.0.0.00.00	Outras Operações de Crédito - Mercado Interno	0,00	0,00	12.100.000,00	30.000.000,00	32.370.000,00	35.250.930,00
2.1.1.9.99.0.1.00.01	Outras Operações de Crédito	0,00	0,00	12.100.000,00	0,00	0,00	0,00
2.1.1.9.99.0.1.00.01	Outras Operações de Crédito	0,00	0,00	0,00	30.000.000,00	32.370.000,00	35.250.930,00
2.2.0.0.00.0.0.00.00	Alienação de Bens	0,00	0,00	190.000,00	190.000,00	205.010,00	223.255,89
2.2.1.0.00.0.0.00.00	Alienação de Bens Móveis	0,00	0,00	70.000,00	70.000,00	75.530,00	82.252,17
2.2.1.3.00.0.0.00.00	Alienação de Bens Móveis e Semoventes	0,00	0,00	70.000,00	70.000,00	75.530,00	82.252,17
2.2.1.3.01.0.0.00.00	Alienação de Bens Móveis e Semoventes	0,00	0,00	70.000,00	70.000,00	75.530,00	82.252,17
2.2.1.3.01.0.1.00.00	Alienação de Bens Móveis e Semoventes - Principal	0,00	0,00	70.000,00	70.000,00	75.530,00	82.252,17
2.2.2.0.00.0.0.00.00	Alienação de Bens Imóveis	0,00	0,00	120.000,00	120.000,00	129.480,00	141.003,72
2.2.2.1.00.0.0.00.00	Alienação de Bens Imóveis	0,00	0,00	120.000,00	120.000,00	129.480,00	141.003,72
2.2.2.1.01.0.1.00.00	Alienação de Bens Imóveis	0,00	0,00	120.000,00	120.000,00	129.480,00	141.003,72
2.4.0.0.00.0.0.00.00	Transferências de Capital	0,00	447.120,36	10.880.000,00	10.880.000,00	11.739.520,00	12.784.337,28
2.4.1.0.00.0.0.00.00	Transferências da União e de suas Entidades	0,00	447.120,36	10.880.000,00	10.880.000,00	11.739.520,00	12.784.337,28
2.4.1.1.00.0.0.00.00	Transferências de Recursos do Sistema Único de Saúde - SUS	0,00	0,00	1.105.000,00	1.105.000,00	1.192.295,00	1.298.409,26
2.4.1.1.50.0.0.00.00	Transferências de Recursos do Sistema Único de Saúde - SU:	0,00	0,00	1.105.000,00	1.105.000,00	1.192.295,00	1.298.409,26
2.4.1.1.50.0.1.01.00	Transferências de Recursos do SUS - Ações e Serviços P	0,00	0,00	1.105.000,00	0,00	0,00	0,00
2.4.1.1.50.0.1.01.00	Transferências de Recursos do SUS - Ações e Serviços P	0,00	0,00	0,00	1.105.000,00	1.192.295,00	1.298.409,26
2.4.1.4.00.0.0.00.00	Transferências de Convênios da União e de suas Entidades	0,00	447.120,36	9.775.000,00	9.775.000,00	10.547.225,00	11.485.928,03
2.4.1.4.50.0.0.00.00	Transferências de Convênios da União para o Sistema Único	0,00	0,00	600.000,00	600.000,00	647.400,00	705.018,60
2.4.1.4.50.0.1.00.00	Transferências de Convênio da União para o Sistema Únic	0,00	0,00	600.000,00	600.000,00	647.400,00	705.018,60
2.4.1.4.51.0.0.00.00	Transferências de Convênios da União destinadas a Program	0,00	0,00	3.000.000,00	3.000.000,00	3.237.000,00	3.525.093,00
2.4.1.4.51.0.1.00.00	Transferências de Convênio da União destinadas a Prograi	0,00	0,00	3.000.000,00	3.000.000,00	3.237.000,00	3.525.093,00
2.4.1.4.54.0.0.00.00	Transferências de Convênios da União destinadas a Program	0,00	447.120,36	6.175.000,00	6.175.000,00	6.662.825,00	7.255.816,43
2.4.1.4.54.0.1.00.00	Transferências de Convênios da União destinadas a Progri	0,00	447.120,36	6.175.000,00	6.175.000,00	6.662.825,00	7.255.816,43
2.4.1.4.54.0.1.02.00	Convênio: Pavimentação de Vias Urbanas	0,00	0,00	200.000,00	0,00	0,00	0,00
2.4.1.4.54.0.1.02.00	Convênio: Pavimentação de Vias Urbanas	0,00	0,00	0,00	200.000,00	215.800,00	235.006,20
2.4.1.4.54.0.1.03.00	Convênio: Construção e Reformas de Casas Populares	0,00	0,00	500.000,00	0,00	0,00	0,00
2.4.1.4.54.0.1.03.00	Convênio: Construção e Reformas de Casas Populares	0,00	0,00	0,00	500.000,00	539.500,00	587.515,50
2.4.1.4.54.0.1.04.00	Convênio: Obras de Infraestrutura	0,00	447.120,36	0,00	0,00	0,00	0,00
2.4.1.4.54.0.1.04.00	Convênio: Obras de Infraestrutura	0,00	0,00	4.512.800,00	0,00	0,00	0,00
2.4.1.4.54.0.1.04.00	Convênio: Obras de Infraestrutura	0,00	0,00	0,00	4.512.800,00	4.869.311,20	5.302.679,90
2.4.1.4.54.0.1.99.00	Outras Transferências de Convênios da União	0,00	0,00	962.200,00	0,00	0,00	0,00

*for*  
Tarciso Pereira da Silva  
Diretor do Departamento de  
Planejamento e Orçamento





# PREFEITURA MUNICIPAL DE TEIXEIRA DE FREITAS

Avenida Marechal Castelo Branco, 145

Centro

Teixeira de Freitas - BA

CNPJ: 13650403000128

Lei de Diretrizes Orçamentárias - LDO - 2024  
MEMÓRIA DE CÁLCULO DA RECEITA  
ADMINISTRAÇÃO DIRETA, INDIRETA E FUNDAMENTO

Código	Descrição	2021	2022	2023	2024	2025	2026
2.4.1.4.54.0.1.99.00	Outras Transferências de Convênios da União	0,00	0,00	0,00	962.200,00	1.038.213,80	1.130.614,83
9.0.0.0.00.0.0.00.00	Dedução de Receita para a Formação do FUNDEB	0,00	0,00	-50.440.200,00	-50.440.200,00	-54.424.975,80	-59.268.798,65
9.7.1.1.51.1.1.00.00	Dedução de Receita para a Formação do FUNDEB - FPM -	0,00	-15.108.034,47	-34.000.000,00	-34.000.000,00	-36.686.000,00	-39.951.054,00
9.7.1.1.52.0.1.00.00	Dedução de Receita para a Formação do FUNDEB - ITR -	0,00	-64.898,93	-140.000,00	-140.000,00	-151.060,00	-164.504,34
9.7.1.9.51.0.1.00.00	Dedução de Receita para a Formação do FUNDEB - ICMS	0,00	0,00	-200,00	-200,00	-215,80	-235,01
9.7.2.1.50.0.1.00.00	Dedução de Receita para a Formação do FUNDEB - ICMS	0,00	-4.051.571,77	-13.000.000,00	-13.000.000,00	-14.027.000,00	-15.275.403,00
9.7.2.1.51.0.1.00.00	Dedução de Receita para a Formação do FUNDEB - IPVA	0,00	-1.406.536,41	-3.200.000,00	-3.200.000,00	-3.452.800,00	-3.760.099,20
9.7.2.1.52.0.1.00.00	Dedução de Receita para a Formação do FUNDEB - IPI - F	0,00	0,00	-100.000,00	-100.000,00	-107.900,00	-117.503,10
<b>Total:</b>		<b>0,00</b>	<b>261.921.834,86</b>	<b>612.000.000,00</b>	<b>700.000.000,00</b>	<b>755.300.000,00</b>	<b>822.521.700,00</b>

MARCELO GUSMÃO PONTES BELITARDO  
Prefeito  
CPF 902.439.355-87

EDUARDO GONÇALVES DA SILVA  
Dir. Departamento Financeiro  
Decreto n 09/2021

ALDAIR BRITO DO NASCIMENTO  
Assessoria Contábil  
CRC 039114/O

*fap:*  
Tarcisio Pereira da Silva  
Diretor do Departamento de  
Planejamento e Orçamento



# MEMÓRIA E METODOLOGIA DE CÁLCULO DA RECEITA

2024



*JP*  
Tarcisio Pereira da Silva  
Diretor do Departamento de  
Planejamento e Orçamento





**PREFEITURA MUNICIPAL DE TEIXEIRA DE FREITAS  
ESTADO DA BAHIA**

**ANEXO II**

**METAS FISCAIS**

**METODOLOGIA E MEMÓRIA DE CÁLCULO DA RECEITA - 2024  
(Art. 12º, § 3º, da Lei Complementar n.º 101, de 4 de maio 2000)<sup>1</sup>**

**METODOLOGIA E MEMÓRIA DE CÁLCULO DA RECEITA**

**1. INTRODUÇÃO**

O Anexo de Metas Fiscais, conforme disposto no § 1º do art. 4º da Lei Complementar nº 101/2000, tem por finalidade o estabelecimento de metas anuais, em valores correntes e constantes, relativas a receitas, despesas, resultado nominal, resultado primário e montante da dívida pública, para o exercício de 2024 e indica metas para os exercícios de 2025 e de 2026.

A fixação de metas de resultado primário tem por objetivo assegurar a solvência da dívida pública como parte do processo de uma política fiscal voltada à gestão equilibrada dos recursos públicos, de forma a garantir volume de recursos suficientes para honrar o serviço da dívida pública sem sacrificar a continuidade dos investimentos e dos serviços públicos colocados à disposição da população pelo Município.

**2. QUANTO A METODOLOGIA DA RECEITA:**

A projeção das receitas derivadas de tributos para o período 2024 a 2026 foi realizada por meio de modelos de séries temporais propostos por Box e Jenkins (1976). Essa abordagem tem sido amplamente utilizada na literatura por causa da simplicidade de estimação, interpretação dos parâmetros e sua performance preditiva.

Para a projeção das demais receitas observou-se, entre outros fatores, a arrecadação realizada no exercício financeiro de 2022, a estimativa de receitas constantes da Lei Orçamentária Anual de 2023.

<sup>1</sup> O Poder Executivo de cada ente colocará à disposição dos demais Poderes e do Ministério Público, no mínimo trinta dias antes do prazo final para encaminhamento de suas propostas orçamentárias, os estudos e as estimativas das receitas para o exercício subsequente, inclusive da corrente líquida, e as respectivas memórias de cálculo.





## **PREFEITURA MUNICIPAL DE TEIXEIRA DE FREITAS ESTADO DA BAHIA**

O município apresentará as metas fiscais para o resultado primário utilizando a metodologia atual, prevista na prevista na 13ª edição do Manual de Demonstrativos Fiscais – MDF, aprovado pela Portaria nº 288 da Secretaria do Tesouro Nacional – STN, de 27 de abril de 2023, que adota o regime de caixa para as receitas e despesas.

Sobre a base de cálculo dessas receitas, respeitando suas características, foram aplicadas as seguintes variáveis a seguir:

### **a) EFEITO PIB-BA:**

Para as receitas que sofrem influência do PIB, admitiu-se uma elasticidade unitária, de forma que as mesmas capturaram toda variação do PIB. As estimativas do PIB estadual foram elaboradas pela Superintendência de Estudos Econômicos e Sociais - SEI, que levou em conta o cenário que a economia do Estado desenha nesse momento.

Esta expectativa assenta-se na maturação dos investimentos estratégicos. Entretanto, levou-se em conta, também, os ajustes fiscais da União e os riscos advindos da volatilidade da conjuntura internacional. Deste modo, tendo em vista os princípios do equilíbrio fiscal e a gestão responsável das contas públicas, optou-se pelo cenário mais cauteloso.

### **b) EFEITO EXPECTATIVA DE INFLAÇÃO:**

Como expectativa inflacionária para o período os três anos, adotou-se a variação na média esperada do Índice de Preço para o Consumidor Amplo (IPCA), projetado pelo Instituto Brasileiro de Geografia e Estatística - IBGE.

### **c) ESFORÇO DE ARRECAÇÃO MUNICIPAL**

As receitas provenientes de arrecadação própria - Receitas Tributárias (IPTU – ISS - IRRF), que são de competência municipal, vem apresentando pequeno crescimento no decorrer do triênio anterior a previsão para 2024. Devido este quadro evolutivo a administração tributária buscará melhor desempenho para os próximos exercícios.





**PREFEITURA MUNICIPAL DE TEIXEIRA DE FREITAS**  
**ESTADO DA BAHIA**

No preenchimento dos quadros fiscais foram adotados os seguintes parâmetros e projeções das políticas macroeconômicas:

<b>VARIÁVEIS MACROECONÔMICAS PROJETADAS</b>			
	<b>2024</b>	<b>2025</b>	<b>2026</b>
Crescimento real do PIB – BA (%)	3,20	3,00	2,90
Inflação IPCA (%)	4,13	4,00	4,00
Esforço de Arrecadação Municipal (%)	3,00	3,00	3,00

A seguir, são apresentadas as projeções para as categorias mais significativas da receita municipal para o exercício que se refere a LDO e para os dois seguintes:

- 1) IPTU - A estimativa de arrecadação do IPTU para o exercício 2024, leva em conta a realização de campanhas, o cadastramento de imóveis, sobretudo aqueles que não constam no cadastro municipal e a correção da planta de valores pela inflação acumulada do período.
- 2) ISSQN - A estimativa de arrecadação do ISSQN acompanha dentre outros fatores, o aquecimento econômico, geração de renda e a retomada de investimentos em nossa cidade. Outro aspecto relevante é a ação fiscal reestruturada para uma atuação mais efetiva na fiscalização.
- 3) ITBI - Foi considerado na estimativa do cálculo, o trabalho de incentivo à regularização de imóveis, junto aos Cartórios de Registro.
- 4) COSIP - A Contribuição para o Custeio da Iluminação Pública dos Municípios – COSIP foi estimada com base nos últimos três anos, levando em consideração a projeção da inflação e do crescimento do PIB.
- 5) ICMS – Para o ICMS são adotadas ações tais como: análise de todas as declarações dos contribuintes do ICMS para detecção de erros nas declarações, Correção de declaração com erros de lançamento, Correção de declarações recusadas por inconsistência de dados e contato com todos os contribuintes omissos. O valor foi estimado considerando também a inflação.
- 6) FPM - O FPM depende das arrecadações de IPI e IR.





## **PREFEITURA MUNICIPAL DE TEIXEIRA DE FREITAS ESTADO DA BAHIA**

7) IPVA - considerou na estimativa além da inflação do período o aumento da frota de veículos na cidade, após a isenção do IPI no setor automobilístico e como a frota do município sofreu um pequeno aumento, ao longo dos anos.

8) FUNDEB - O FUNDEB segue a tendência das demais receitas, uma vez que é formado por uma parte de todas elas, reflete o crescimento de toda a economia nacional, bem como repassada por aluno cadastrado na rede pública.

9) DÍVIDA ATIVA - Para DÍVIDA ATIVA as ações foram distribuídas em dois eixos: a primeira passando pela educação fiscal e conscientização do papel do contribuinte, a segunda que oferece condições para o contribuinte se regularizar, quais são destacadas: possibilidades de parcelamentos, de descontos especiais em juros e multa, publicidade das ações e alertas dos débitos e a conciliação judicial.

### **3. FORMAÇÃO DO BANCO DE DADOS DOS ÚLTIMOS TRÊS EXERCÍCIOS**

Para aplicação da metodologia é elaborado banco de dados contendo as informações históricas dos últimos três exercícios de todas as receitas arrecadadas pela entidade, devidamente classificadas por rubricas conforme demonstrativos contábeis relativos às prestações de contas dos respectivos exercícios.

### **4. CONCLUSÃO**

Salientamos que as receitas a serem previstas no Projeto de Lei Orçamentária de 2024 alteram e atualizam, automaticamente, o Plano Plurianual 2022-2025.

Ressalta-se que ao final de cada exercício, apurando mudanças no cenário macroeconômico interno e externo, as metas são revistas no sentido de manter uma política fiscal responsável. O equilíbrio das contas públicas constitui um instrumento fundamental para a consecução das prioridades sociais do governo e para garantir o crescimento econômico.

De todo modo, por ocasião da elaboração do Projeto da Lei Orçamentária 2024, poderá ocorrer variações de ajustes nos valores constantes dos anexos de metas fiscais apresentados.

  
Tarcísio Pereira da Silva  
Diretor do Departamento de  
Planejamento e Orçamento